

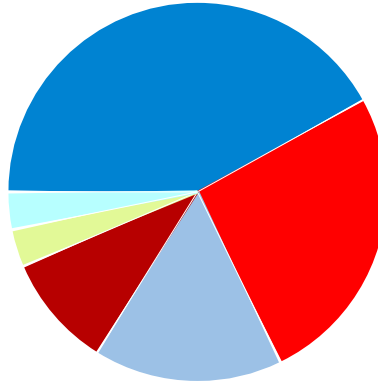
Datos de las 20:00
2 de Junio de 2015






A Coruña

Escrutado: 99,48%
Diputados a elegir: **31**

	2015	
Total votantes	602.389	64,26%
Abstención	335.101	35,74%
Votos nulos	10.738	1,78%
Votos en blanco	11.831	2,00%

Asignación de diputados por candidatura



Siglas	Denominación	Votos		Con.	Dip.
PP	PARTIDO POPULAR	203.802	34,45%	517	13 
PSdeG-PSOE	PARTIDO DOS SOCIALISTAS DE GALICIA-PSOE	124.809	21,10%	318	8 
BNG	BLOQUE NACIONALISTA GALEGO-ASEMBLEAS ABERTAS	73.093	12,35%	177	5 
MAREA	MAREA ATLÁNTICA	36.842	6,23%	10	3 
CA	COMPOSTELA ABERTA	16.327	2,76%	10	1 
A.V.	ALTERNATIVA DOS VECIÑOS	13.669	2,31%	17	1 

Datos de las 20:00
2 de Junio de 2015

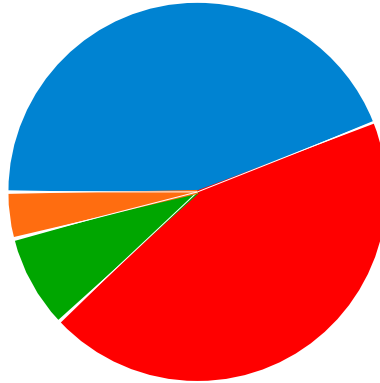
Albacete





Escrutado: 100%

Diputados a elegir: **25**

	2015	
Total votantes	220.903	72,13%
Abstención	85.354	27,87%
Votos nulos	5.034	2,28%
Votos en blanco	4.134	1,92%

Asignación de diputados por candidatura



Siglas	Denominación	Votos		Con.	Dip.
PP	PARTIDO POPULAR	82.461	38,20%	350	11 
PSOE	PARTIDO SOCIALISTA OBRERO ESPAÑOL	75.197	34,83%	364	11 
GANEMOS	GANEMOS ALBACETE	23.363	10,82%	49	2 
C's	CIUDADANOS-PARTIDO DE LA CIUDADANIA	15.355	7,11%	10	1 

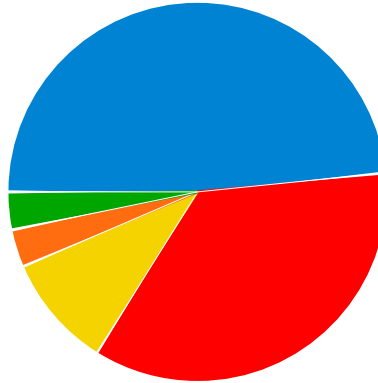
Datos de las 20:00
2 de Junio de 2015






Alicante / Alacant

Escrutado: 100%
Diputados a elegir: **31**

	2015	
Total votantes	847.212	65,54%
Abstención	445.415	34,46%
Votos nulos	13.236	1,56%
Votos en blanco	11.110	1,33%

Asignación de diputados por candidatura



Siglas	Denominación	Votos		Con.	Dip.
PP	PARTIDO POPULAR	249.771	29,95%	635	15 
P.S.V.-P.S.O.E.	PARTIT SOCIALISTA VALENCIA-PSOE	211.106	25,31%	508	11 
COMPROMÍS	COMPROMÍS	81.316	9,75%	167	3 
C's	CIUDADANOS-PARTIDO DE LA CIUDADANIA	80.763	9,68%	79	1 
EUPV-EV-ERPV-AS: AC	ESQUERRA UNIDA PAÍS VALENCIÀ-ELS VERDS-ESQUERRA REPUBLICANA PAÍS VALENCIÀ-ALTERNATIVA SOCIALISTA:ACORD CIUTADA	75.494	9,05%	78	1 

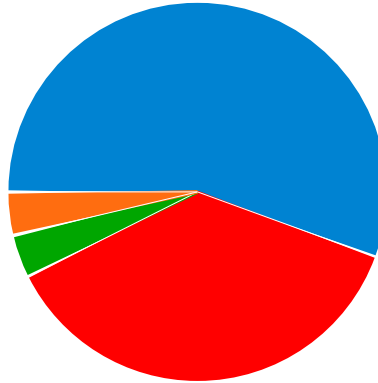
Datos de las 20:00
2 de Junio de 2015





Almería

Escrutado: 100%
Diputados a elegir: **27**

	2015	
Total votantes	282.651	60,59%
Abstención	183.873	39,41%
Votos nulos	3.117	1,10%
Votos en blanco	3.788	1,36%

Asignación de diputados por candidatura



Siglas	Denominación	Votos		Con.	Dip.
PP	PARTIDO POPULAR	115.567	41,34%	432	15 
PSOE-A	PARTIDO SOCIALISTA OBRERO ESPAÑOL DE ANDALUCIA	94.767	33,90%	440	10 
IULV-CA	IZQUIERDA UNIDA LOS VERDES-CONVOCATORIA POR ANDALUCIA	17.299	6,19%	35	1 
C's	CIUDADANOS-PARTIDO DE LA CIUDADANIA	17.053	6,10%	20	1 

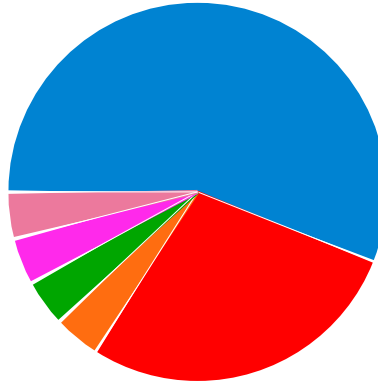
Datos de las 20:00
2 de Junio de 2015







Ávila

Escrutado: 100%
Diputados a elegir: **25**

	2015	
Total votantes	99.295	73,91%
Abstención	35.047	26,09%
Votos nulos	2.963	2,98%
Votos en blanco	2.173	2,26%

Asignación de diputados por candidatura



Siglas	Denominación	Votos		Con.	Dip.
PP	PARTIDO POPULAR	43.897	45,57%	846	14 
PSOE	PARTIDO SOCIALISTA OBRERO ESPAÑOL	22.685	23,55%	285	7 
C's	CIUDADANOS-PARTIDO DE LA CIUDADANIA	8.224	8,54%	42	1 
IUCyL	IZQUIERDA UNIDA DE CASTILLA Y LEÓN	5.285	5,49%	34	1 
UPyD	UNIÓN PROGRESO Y DEMOCRACIA	3.249	3,37%	14	1 
TRATO CIUDADANO	TRATO CIUDADANO	2.989	3,10%	3	1 

Datos de las 20:00
2 de Junio de 2015

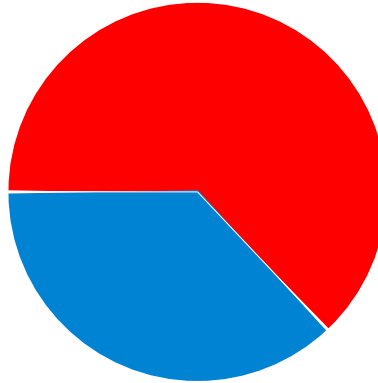
Badajoz

Escrutado: 100%

Diputados a elegir: **27**

	2015	
Total votantes	399.538	72,52%
Abstención	151.380	27,48%
Votos nulos	9.361	2,34%
Votos en blanco	6.774	1,74%

Asignación de diputados por candidatura



Siglas	Denominación	Votos		Con.	Dip.
PSOE	PARTIDO SOCIALISTA OBRERO ESPAÑOL	171.470	43,95%	824	17 ■
PP	PARTIDO POPULAR	138.681	35,54%	575	10 ■

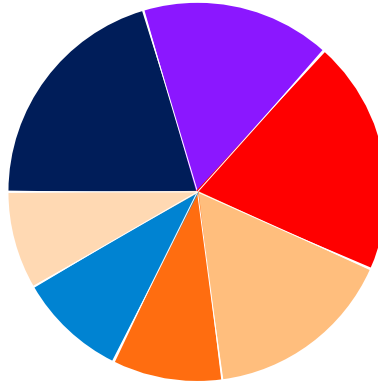
Datos de las 20:00
2 de Junio de 2015

Barcelona

Escrutado: 99,95%
Diputados a elegir: **51**

	2015	
Total votantes	2.320.540	57,92%
Abstención	1.685.694	42,08%
Votos nulos	17.541	0,76%
Votos en blanco	33.153	1,44%

Asignación de diputados por candidatura



Siglas	Denominación	Votos		Con.	Dip.
CiU	CONVERGÈNCIA I UNIÓ	419.735	18,23%	984	14 ■
ERC-AM	ESQUERRA REPUBLICANA DE CATALUNYA-ACORD MUNICIPAL	334.452	14,52%	909	11 ■
PSC-CP	PARTIT DELS SOCIALISTES DE CATALUNYA-CANDIDATURA DEL PROGRÉS	413.358	17,95%	703	10 ■
ENTESA	ENTESA	334.065	14,51%	261	8 ■
C's	CIUDADANOS-PARTIDO DE LA CIUDADANIA	194.461	8,44%	124	3 ■
PP	PARTIT POPULAR DE CATALUNYA / PARTIDO POPULAR DE CATALUÑA	191.570	8,32%	126	3 ■
CUP-PA	CANDIDATURA D'UNITAT POPULAR-POBLE ACTIU	171.800	7,46%	216	2 ■

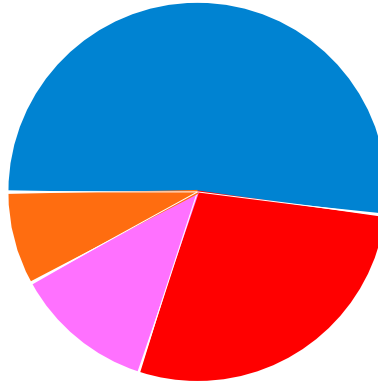
Datos de las 20:00
2 de Junio de 2015





Burgos

Escrutado: 100%
Diputados a elegir: **25**

	2015	
Total votantes	193.070	67,29%
Abstención	93.870	32,71%
Votos nulos	5.344	2,77%
Votos en blanco	5.602	2,98%

Asignación de diputados por candidatura



Siglas	Denominación	Votos		Con.	Dip.
PP	PARTIDO POPULAR	65.868	35,09%	1.015	13 
PSOE	PARTIDO SOCIALISTA OBRERO ESPAÑOL	47.500	25,30%	492	7 
IMAGINA BURGOS	IMAGINA BURGOS	18.579	9,90%	6	3 
C's	CIUDADANOS-PARTIDO DE LA CIUDADANIA	18.657	9,94%	113	2 

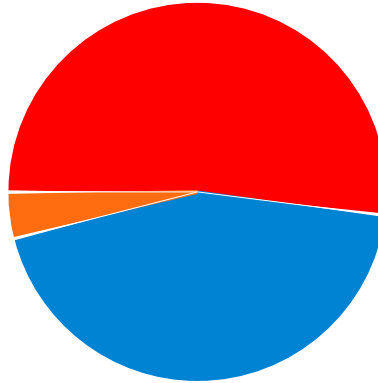
Datos de las 20:00
2 de Junio de 2015




Cáceres

Escrutado: 100%
Diputados a elegir: **25**

	2015	
Total votantes	252.013	74,63%
Abstención	85.683	25,37%
Votos nulos	7.220	2,86%
Votos en blanco	3.946	1,61%

Asignación de diputados por candidatura



Siglas	Denominación	Votos		Con.	Dip.
PSOE	PARTIDO SOCIALISTA OBRERO ESPAÑOL	94.995	38,81%	813	13 
PP	PARTIDO POPULAR	94.653	38,67%	720	11 
C's	CIUDADANOS-PARTIDO DE LA CIUDADANIA	11.936	4,88%	31	1 

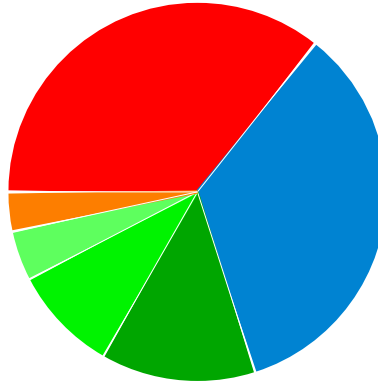
Datos de las 20:00
2 de Junio de 2015

Cádiz

Escrutado: 99,93%
Diputados a elegir: **31**

	2015	
Total votantes	546.549	56,21%
Abstención	425.727	43,79%
Votos nulos	5.350	0,98%
Votos en blanco	8.043	1,49%

Asignación de diputados por candidatura



Siglas	Denominación	Votos		Con.	Dip.
PSOE-A	PARTIDO SOCIALISTA OBRERO ESPAÑOL DE ANDALUCIA	153.906	28,44%	273	15 
PP	PARTIDO POPULAR	148.519	27,44%	180	12 
IULV-CA	IZQUIERDA UNIDA LOS VERDES-CONVOCATORIA POR ANDALUCIA	57.010	10,53%	108	1 
PA	PARTIDO ANDALUCISTA	39.275	7,26%	65	1 
POR CÁDIZ SI SE PUEDE	POR CÁDIZ SI SE PUEDE	18.277	3,38%	8	1 
G.J.	AGRUPACION DE ELECTORES GANEMOS JEREZ	14.631	2,70%	5	1 

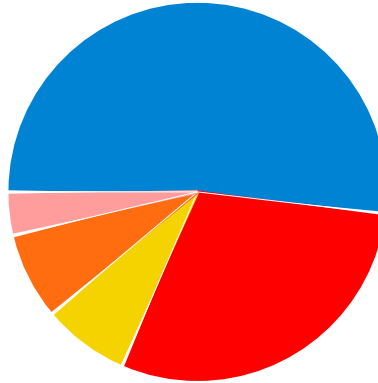
Datos de las 20:00
2 de Junio de 2015






Castellón / Castelló

Escrutado: 100%
Diputados a elegir: **27**

	2015	
Total votantes	300.550	71,03%
Abstención	122.575	28,97%
Votos nulos	5.731	1,91%
Votos en blanco	4.528	1,54%

Asignación de diputados por candidatura



Siglas	Denominación	Votos		Con.	Dip.
PP	PARTIDO POPULAR	96.384	32,69%	529	14 
P.S.V.-P.S.O.E.	PARTIT SOCIALISTA VALENCIA-PSOE	83.780	28,42%	376	8 
COMPROMÍS	COMPROMÍS	36.354	12,33%	87	2 
C's	CIUDADANOS-PARTIDO DE LA CIUDADANIA	24.358	8,26%	31	2 
CASTELLO-EN-MOVIMENT	CASTELLO EN MOVIMENT	10.443	3,54%	4	1 

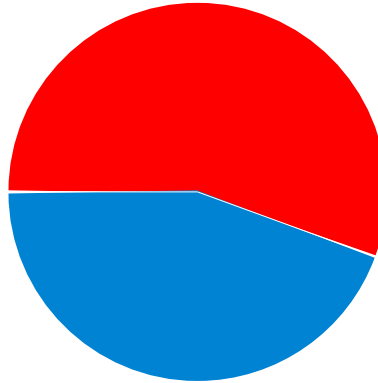
Datos de las 20:00
2 de Junio de 2015

Ciudad Real

Escrutado: 99,52%
Diputados a elegir: **27**

	2015	
Total votantes	284.262	71,32%
Abstención	114.325	28,68%
Votos nulos	7.409	2,61%
Votos en blanco	5.738	2,07%

Asignación de diputados por candidatura



Siglas	Denominación	Votos		Con.	Dip.
PSOE	PARTIDO SOCIALISTA OBRERO ESPAÑOL	111.339	40,22%	470	15 ■
PP	PARTIDO POPULAR	105.265	38,02%	429	12 ■

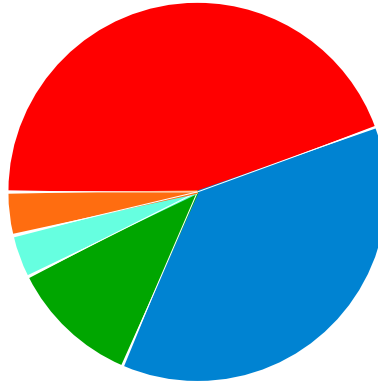
Datos de las 20:00
2 de Junio de 2015






Córdoba

Escrutado: 99,76%
Diputados a elegir: **27**

	2015	
Total votantes	412.537	64,48%
Abstención	227.292	35,52%
Votos nulos	5.741	1,39%
Votos en blanco	5.787	1,42%

Asignación de diputados por candidatura



Siglas	Denominación	Votos		Con.	Dip.
PSOE-A	PARTIDO SOCIALISTA OBRERO ESPAÑOL DE ANDALUCIA	134.129	32,97%	406	12 
PP	PARTIDO POPULAR	122.840	30,20%	257	10 
IULV-CA	IZQUIERDA UNIDA LOS VERDES-CONVOCATORIA POR ANDALUCIA	62.437	15,35%	144	3 
GANEMOS CÓRDOBA	GANEMOS CÓRDOBA	18.460	4,54%	4	1 
C's	CIUDADANOS-PARTIDO DE LA CIUDADANIA	16.133	3,97%	5	1 

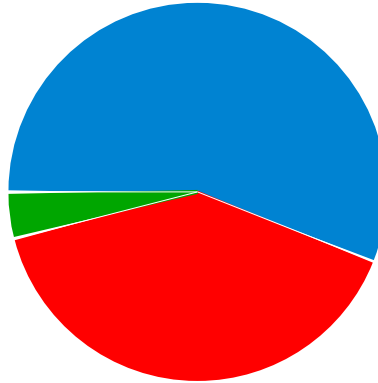
Datos de las 20:00
2 de Junio de 2015




Cuenca

Escrutado: 99,14%
Diputados a elegir: **25**

	2015	
Total votantes	122.751	77,61%
Abstención	35.414	22,39%
Votos nulos	3.459	2,82%
Votos en blanco	2.681	2,25%

Asignación de diputados por candidatura



Siglas	Denominación	Votos		Con.	Dip.
PP	PARTIDO POPULAR	52.680	44,16%	678	14 
PSOE	PARTIDO SOCIALISTA OBRERO ESPAÑOL	50.070	41,97%	649	10 
IU	IZQUIERDA UNIDA	7.208	6,04%	18	1 

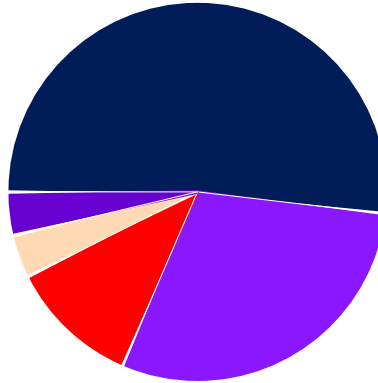
Datos de las 20:00
2 de Junio de 2015

Girona

Escrutado: 99,54%
Diputados a elegir: **27**

	2015	
Total votantes	297.682	58,90%
Abstención	207.745	41,10%
Votos nulos	4.254	1,43%
Votos en blanco	7.081	2,41%

Asignación de diputados por candidatura



Siglas	Denominación	Votos		Con.	Dip.
CiU	CONVERGÈNCIA I UNIÓ	98.848	33,69%	853	14 ■
ERC-AM	ESQUERRA REPUBLICANA DE CATALUNYA-ACORD MUNICIPAL	68.516	23,35%	545	8 ■
PSC-CP	PARTIT DELS SOCIALISTES DE CATALUNYA-CANDIDATURA DEL PROGRÉS	32.824	11,19%	157	3 ■
CUP-PA	CANDIDATURA D'UNITAT POPULAR-POBLE ACTIU	19.605	6,68%	78	1 ■
IdSELVA	INDEPENDENTS DE LA SELVA	6.565	2,24%	43	1 ■

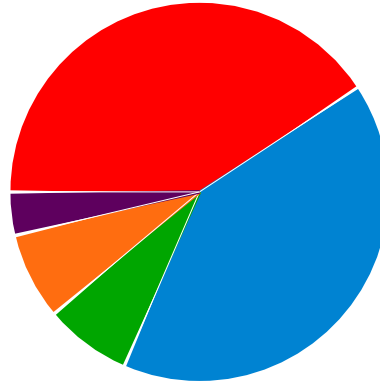
Datos de las 20:00
2 de Junio de 2015






Granada

Escrutado: 100%
Diputados a elegir: **27**

	2015	
Total votantes	456.568	64,19%
Abstención	254.712	35,81%
Votos nulos	6.264	1,37%
Votos en blanco	5.697	1,27%

Asignación de diputados por candidatura



Siglas	Denominación	Votos		Con.	Dip.
PSOE-A	PARTIDO SOCIALISTA OBRERO ESPAÑOL DE ANDALUCIA	157.928	35,07%	791	11 
PP	PARTIDO POPULAR	139.917	31,07%	575	11 
IULV-CA	IZQUIERDA UNIDA LOS VERDES-CONVOCATORIA POR ANDALUCIA	45.615	10,13%	171	2 
C's	CIUDADANOS-PARTIDO DE LA CIUDADANIA	32.749	7,27%	46	2 
VAMOS	VAMOS GRANADA	14.032	3,12%	3	1 

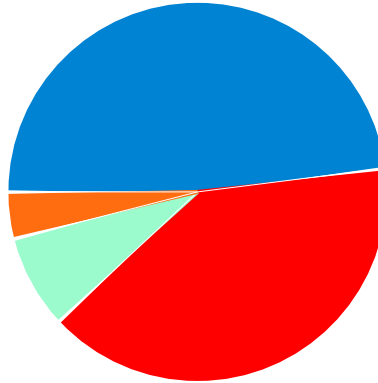
Datos de las 20:00
2 de Junio de 2015





Guadalajara

Escrutado: 100%
Diputados a elegir: **25**

	2015	
Total votantes	127.994	70,03%
Abstención	54.772	29,97%
Votos nulos	2.821	2,20%
Votos en blanco	2.696	2,15%

Asignación de diputados por candidatura



Siglas	Denominación	Votos		Con.	Dip.
PP	PARTIDO POPULAR	45.001	35,95%	629	12 
PSOE	PARTIDO SOCIALISTA OBRERO ESPAÑOL	41.576	33,21%	556	10 
AHORA	AHORA GUADALAJARA	16.210	12,95%	71	2 
C's	CIUDADANOS-PARTIDO DE LA CIUDADANIA	8.172	6,53%	20	1 

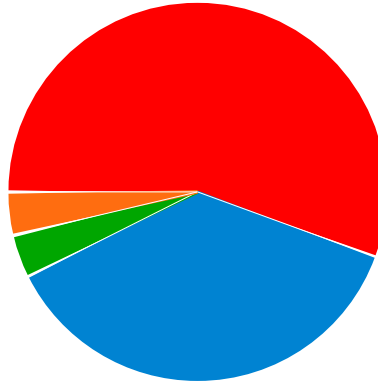
Datos de las 20:00
2 de Junio de 2015





Huelva

Escrutado: 99,15%
Diputados a elegir: **27**

	2015	
Total votantes	248.852	63,21%
Abstención	144.828	36,79%
Votos nulos	3.784	1,52%
Votos en blanco	3.210	1,31%

Asignación de diputados por candidatura



Siglas	Denominación	Votos		Con.	Dip.
PSOE-A	PARTIDO SOCIALISTA OBRERO ESPAÑOL DE ANDALUCIA	98.884	40,35%	438	15 
PP	PARTIDO POPULAR	71.448	29,15%	216	10 
IULV-CA	IZQUIERDA UNIDA LOS VERDES-CONVOCATORIA POR ANDALUCIA	21.649	8,83%	76	1 
C's	CIUDADANOS-PARTIDO DE LA CIUDADANIA	7.479	3,05%	8	1 

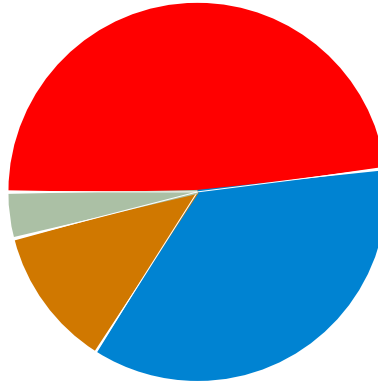
Datos de las 20:00
2 de Junio de 2015





Huesca

Escrutado: 100%
Diputados a elegir: **25**

	2015	
Total votantes	117.492	68,73%
Abstención	53.464	31,27%
Votos nulos	2.390	2,03%
Votos en blanco	3.144	2,73%

Asignación de diputados por candidatura



Siglas	Denominación	Votos		Con.	Dip.
PSOE	PARTIDO SOCIALISTA OBRERO ESPAÑOL	40.770	35,42%	616	12 
PP	PARTIDO POPULAR	32.437	28,18%	363	9 
PAR	PARTIDO ARAGONES	15.419	13,40%	226	3 
CAMBIAR	CAMBIAR	8.717	7,57%	23	1 

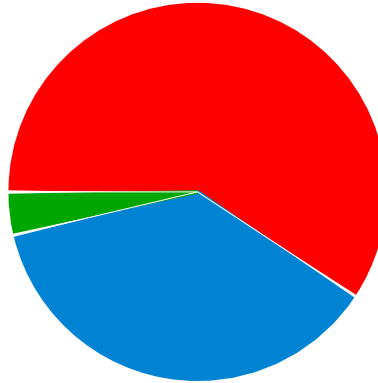
Datos de las 20:00
2 de Junio de 2015




Jaén

Escrutado: 99,91%
Diputados a elegir: **27**

	2015	
Total votantes	361.462	68,88%
Abstención	163.287	31,12%
Votos nulos	6.605	1,83%
Votos en blanco	4.911	1,38%

Asignación de diputados por candidatura



Siglas	Denominación	Votos		Con.	Dip.
PSOE-A	PARTIDO SOCIALISTA OBRERO ESPAÑOL DE ANDALUCIA	153.993	43,40%	575	16 
PP	PARTIDO POPULAR	112.295	31,65%	355	10 
IULV-CA	IZQUIERDA UNIDA LOS VERDES-CONVOCATORIA POR ANDALUCIA	31.230	8,80%	84	1 

Datos de las 20:00
2 de Junio de 2015

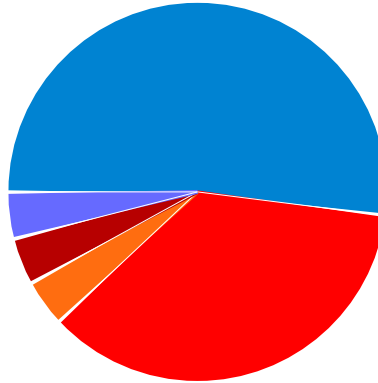
León






Escrutado: 100%

Diputados a elegir: **25**

	2015	
Total votantes	272.900	67,70%
Abstención	130.203	32,30%
Votos nulos	6.034	2,21%
Votos en blanco	5.923	2,22%

Asignación de diputados por candidatura



Siglas	Denominación	Votos		Con.	Dip.
PP	PARTIDO POPULAR	88.796	33,27%	742	13 
PSOE	PARTIDO SOCIALISTA OBRERO ESPAÑOL	79.124	29,65%	570	9 
C's	CIUDADANOS-PARTIDO DE LA CIUDADANIA	19.654	7,36%	35	1 
UPL	UNION DEL PUEBLO LEONES	15.768	5,91%	128	1 
CB	COALICION POR EL BIERZO	7.846	2,94%	38	1 

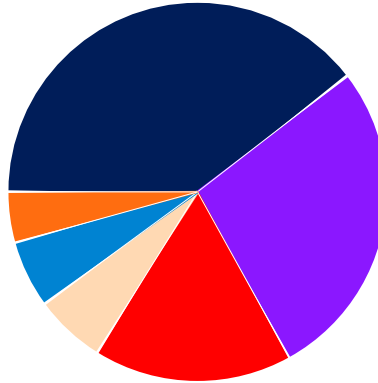
Datos de las 20:00
2 de Junio de 2015

Lleida

Escrutado: 99,99%
Diputados a elegir: **25**

	2015	
Total votantes	190.624	62,71%
Abstención	113.374	37,29%
Votos nulos	3.335	1,75%
Votos en blanco	5.400	2,88%

Asignación de diputados por candidatura



Siglas	Denominación	Votos	Con.	Dip.
CiU	CONVERGÈNCIA I UNIÓ	63.075 33,68%	824	12 ■
ERC-AM	ESQUERRA REPUBLICANA DE CATALUNYA-ACORD MUNICIPAL	43.783 23,38%	507	6 ■
PSC-CP	PARTIT DELS SOCIALISTES DE CATALUNYA-CANDIDATURA DEL PROGRÉS	26.993 14,41%	156	4 ■
CUP-PA	CANDIDATURA D'UNITAT POPULAR-POBLE ACTIU	9.700 5,18%	31	1 ■
PP	PARTIT POPULAR DE CATALUNYA / PARTIDO POPULAR DE CATALUÑA	9.174 4,90%	22	1 ■
C's	CIUDADANOS-PARTIDO DE LA CIUDADANIA	6.885 3,68%	7	1 ■

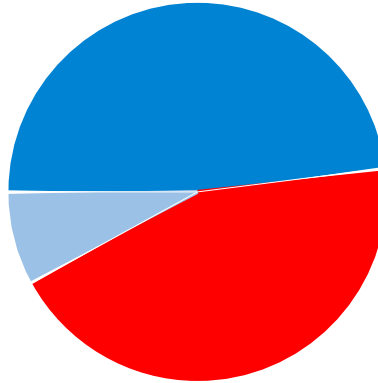
Datos de las 20:00
2 de Junio de 2015

Lugo

Escrutado: 99,46%
Diputados a elegir: **25**

	2015	
Total votantes	204.251	70,92%
Abstención	83.735	29,08%
Votos nulos	4.301	2,11%
Votos en blanco	3.401	1,70%

Asignación de diputados por candidatura



Siglas	Denominación	Votos		Con.	Dip.
PP	PARTIDO POPULAR	78.179	39,10%	335	12 
PSdeG-PSOE	PARTIDO DOS SOCIALISTAS DE GALICIA-PSOE	65.001	32,51%	265	11 
BNG	BLOQUE NACIONALISTA GALEGO-ASEMBLEAS ABERTAS	26.140	13,07%	80	2 

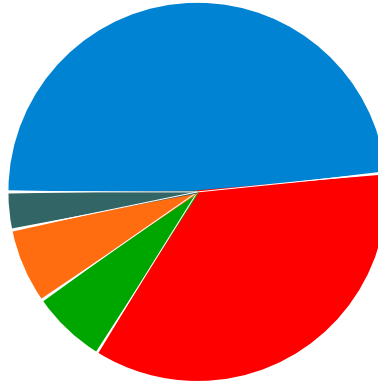
Datos de las 20:00
2 de Junio de 2015






Málaga

Escrutado: 99,73%
Diputados a elegir: **31**

	2015	
Total votantes	663.261	57,80%
Abstención	484.227	42,20%
Votos nulos	6.830	1,03%
Votos en blanco	7.926	1,21%

Asignación de diputados por candidatura



Siglas	Denominación	Votos		Con.	Dip.
PP	PARTIDO POPULAR	232.295	35,39%	384	15 
PSOE-A	PARTIDO SOCIALISTA OBRERO ESPAÑOL DE ANDALUCIA	188.584	28,73%	475	11 
IULV-CA	IZQUIERDA UNIDA LOS VERDES-CONVOCATORIA POR ANDALUCIA	69.581	10,60%	188	2 
C's	CIUDADANOS-PARTIDO DE LA CIUDADANIA	44.695	6,81%	32	2 
MalagaAhora	MALAGA AHORA	30.464	4,64%	4	1 

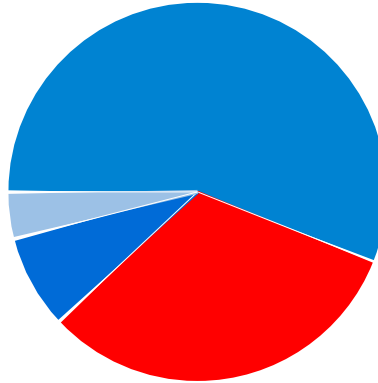
Datos de las 20:00
2 de Junio de 2015





Ourense

Escrutado: 99,29%
Diputados a elegir: **25**

	2015	
Total votantes	189.115	69,92%
Abstención	81.350	30,08%
Votos nulos	3.484	1,84%
Votos en blanco	2.903	1,56%

Asignación de diputados por candidatura



Siglas	Denominación	Votos		Con.	Dip.
PP	PARTIDO POPULAR	81.572	43,94%	509	14 
PSdeG-PSOE	PARTIDO DOS SOCIALISTAS DE GALICIA-PSOE	47.809	25,75%	234	8 
D.O.	DEMOCRACIA OURENSANA	14.518	7,82%	12	2 
BNG	BLOQUE NACIONALISTA GALEGO-ASEMBLEAS ABERTAS	18.114	9,76%	73	1 

Datos de las 20:00
2 de Junio de 2015

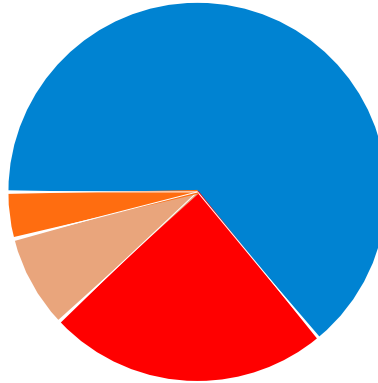
Palencia





Escrutado: 98,56%

Diputados a elegir: **25**

	2015	
Total votantes	97.581	71,27%
Abstención	39.341	28,73%
Votos nulos	2.493	2,55%
Votos en blanco	2.181	2,29%

Asignación de diputados por candidatura



Siglas	Denominación	Votos	Con.	Dip.
PP	PARTIDO POPULAR	41.045 43,17%	641	16 
PSOE	PARTIDO SOCIALISTA OBRERO ESPAÑOL	29.225 30,73%	267	6 
GANEMOS PALENCIA	CANDIDATURA CIUDADANA: GANEMOS PALENCIA	7.053 7,42%	4	2 
C's	CIUDADANOS-PARTIDO DE LA CIUDADANIA	8.342 8,77%	47	1 

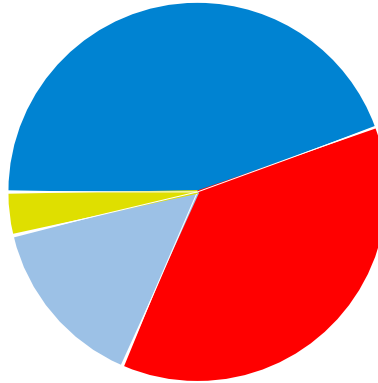
Datos de las 20:00
2 de Junio de 2015

Pontevedra

Escrutado: 99,63%
Diputados a elegir: **27**

	2015	
Total votantes	504.744	64,90%
Abstención	272.965	35,10%
Votos nulos	9.551	1,89%
Votos en blanco	8.236	1,66%

Asignación de diputados por candidatura



Siglas	Denominación	Votos		Con.	Dip.
PP	PARTIDO POPULAR	162.772	32,87%	392	12 
PSdeG-PSOE	PARTIDO DOS SOCIALISTAS DE GALICIA-PSOE	150.507	30,39%	222	10 
BNG	BLOQUE NACIONALISTA GALEGO-ASEMBLEAS ABERTAS	72.118	14,56%	138	4 
MdeV	MAREA DE VIGO-SON	16.227	3,28%	3	1 

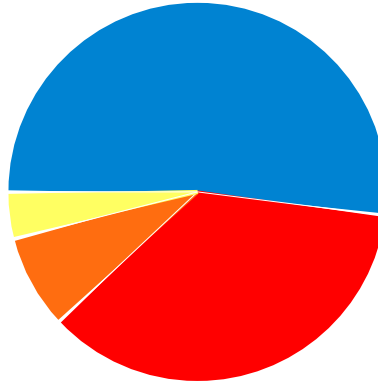
Datos de las 20:00
2 de Junio de 2015





Salamanca

Escrutado: 100%
Diputados a elegir: **25**

	2015	
Total votantes	193.415	68,21%
Abstención	90.139	31,79%
Votos nulos	4.598	2,38%
Votos en blanco	4.326	2,29%

Asignación de diputados por candidatura



Siglas	Denominación	Votos		Con.	Dip.
PP	PARTIDO POPULAR	82.554	43,72%	1.223	13 
PSOE	PARTIDO SOCIALISTA OBRERO ESPAÑOL	55.524	29,41%	706	9 
C's	CIUDADANOS-PARTIDO DE LA CIUDADANIA	18.180	9,63%	79	2 
GANEMOS SALAMANCA	AGRUPACION DE ELECTORES GANEMOS SALAMANCA	9.990	5,29%	4	1 

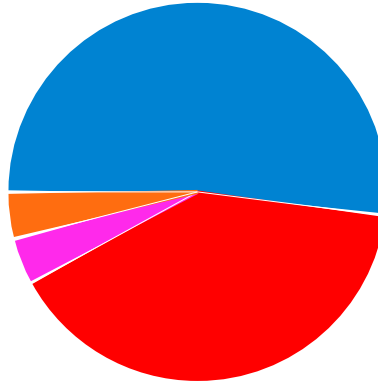
Datos de las 20:00
2 de Junio de 2015





Segovia

Escrutado: 100%
Diputados a elegir: **25**

	2015	
Total votantes	87.319	72,30%
Abstención	33.461	27,70%
Votos nulos	2.603	2,98%
Votos en blanco	2.074	2,45%

Asignación de diputados por candidatura



Siglas	Denominación	Votos		Con.	Dip.
PP	PARTIDO POPULAR	34.128	40,29%	668	13 
PSOE	PARTIDO SOCIALISTA OBRERO ESPAÑOL	29.855	35,24%	333	10 
UPyD	UNIÓN PROGRESO Y DEMOCRACIA	3.772	4,45%	19	1 
C's	CIUDADANOS-PARTIDO DE LA CIUDADANIA	3.145	3,71%	15	1 

Datos de las 20:00
2 de Junio de 2015

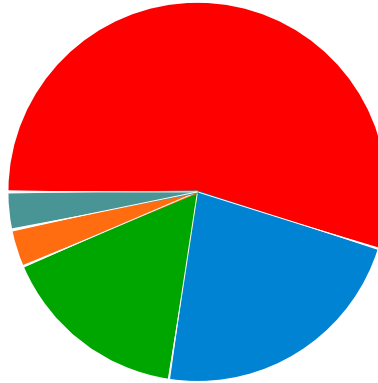
Sevilla






Escrutado: 99,88%

Diputados a elegir: **31**

	2015	
Total votantes	920.290	61,25%
Abstención	582.195	38,75%
Votos nulos	13.192	1,43%
Votos en blanco	12.844	1,42%

Asignación de diputados por candidatura



Siglas	Denominación	Votos		Con.	Dip.
PSOE-A	PARTIDO SOCIALISTA OBRERO ESPAÑOL DE ANDALUCIA	336.326	37,08%	683	17 
PP	PARTIDO POPULAR	216.990	23,92%	282	7 
IULV-CA	IZQUIERDA UNIDA LOS VERDES-CONVOCATORIA POR ANDALUCIA	117.276	12,93%	257	5 
C's	CIUDADANOS-PARTIDO DE LA CIUDADANIA	48.181	5,31%	31	1 
PARTICIPA	DEMOCRACIA PARTICIPATIVA	29.947	3,30%	4	1 

Datos de las 20:00
2 de Junio de 2015

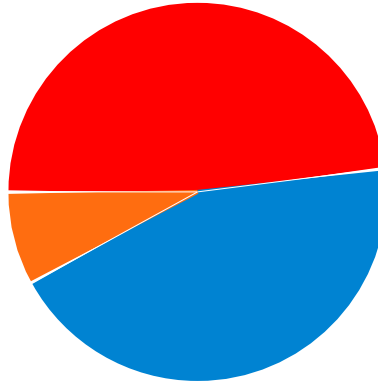
Soria




Escrutado: 100%

Diputados a elegir: **25**

	2015	
Total votantes	49.826	69,01%
Abstención	22.373	30,99%
Votos nulos	1.287	2,58%
Votos en blanco	1.359	2,80%

Asignación de diputados por candidatura



Siglas	Denominación	Votos		Con.	Dip.
PSOE	PARTIDO SOCIALISTA OBRERO ESPAÑOL	20.023	41,25%	214	12 
PP	PARTIDO POPULAR	19.005	39,15%	492	11 
C's	CIUDADANOS-PARTIDO DE LA CIUDADANIA	4.380	9,02%	42	2 

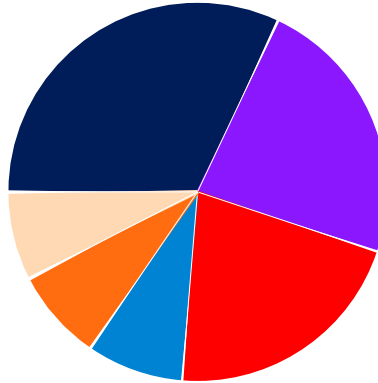
Datos de las 20:00
2 de Junio de 2015

Tarragona

Escrutado: 99,90%
Diputados a elegir: **27**

	2015	
Total votantes	334.761	60,20%
Abstención	221.300	39,80%
Votos nulos	5.600	1,67%
Votos en blanco	7.099	2,16%

Asignación de diputados por candidatura



Siglas	Denominación	Votos		Con.	Dip.
CiU	CONVERGÈNCIA I UNIÓ	87.234	26,50%	672	11 ■
ERC-AM	ESQUERRA REPUBLICANA DE CATALUNYA-ACORD MUNICIPAL	62.869	19,10%	420	7 ■
PSC-CP	PARTIT DELS SOCIALISTES DE CATALUNYA-CANDIDATURA DEL PROGRÉS	57.734	17,54%	262	6 ■
PP	PARTIT POPULAR DE CATALUNYA / PARTIDO POPULAR DE CATALUÑA	22.398	6,80%	47	1 ■
C's	CIUDADANOS-PARTIDO DE LA CIUDADANIA	21.527	6,54%	33	1 ■
CUP-PA	CANDIDATURA D'UNITAT POPULAR-POBLE ACTIU	20.641	6,27%	47	1 ■

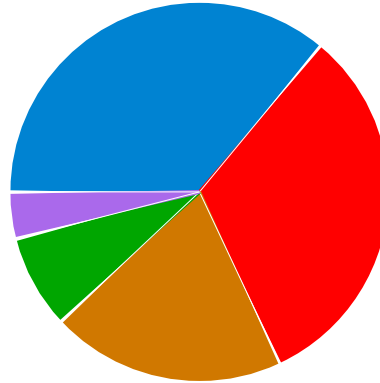
Datos de las 20:00
2 de Junio de 2015






Teruel

Escrutado: 100%
Diputados a elegir: **25**

	2015	
Total votantes	77.624	72,20%
Abstención	29.884	27,80%
Votos nulos	2.314	2,98%
Votos en blanco	2.121	2,82%

Asignación de diputados por candidatura



Siglas	Denominación	Votos		Con.	Dip.
PP	PARTIDO POPULAR	22.302	29,61%	336	9 
PSOE	PARTIDO SOCIALISTA OBRERO ESPAÑOL	21.396	28,41%	358	8 
PAR	PARTIDO ARAGONES	14.778	19,62%	352	5 
G:IU-LV	IZQUIERDA UNIDA-GANAR	6.865	9,12%	33	2 
CHA	CHUNTA ARAGONESISTA	4.010	5,32%	32	1 

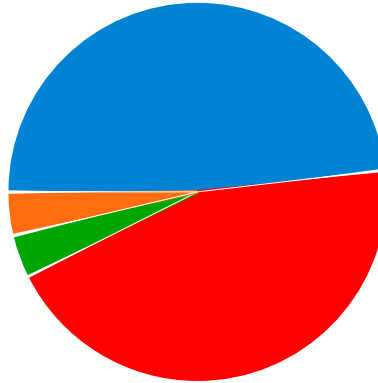
Datos de las 20:00
2 de Junio de 2015





Toledo

Escrutado: 100%
Diputados a elegir: **27**

	2015	
Total votantes	377.142	73,19%
Abstención	138.118	26,81%
Votos nulos	10.376	2,75%
Votos en blanco	6.653	1,81%

Asignación de diputados por candidatura



Siglas	Denominación	Votos		Con.	Dip.
PP	PARTIDO POPULAR	145.914	39,78%	853	13 
PSOE	PARTIDO SOCIALISTA OBRERO ESPAÑOL	139.078	37,92%	820	12 
CLM	CLM	35.382	9,65%	111	1 
C's	CIUDADANOS-PARTIDO DE LA CIUDADANIA	19.715	5,38%	72	1 

Datos de las 20:00
2 de Junio de 2015

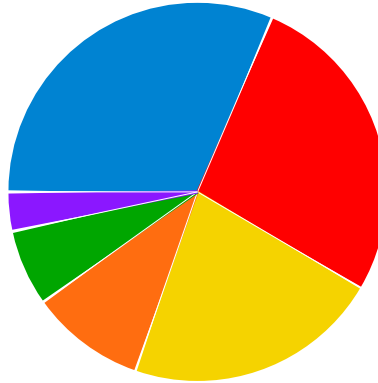
Valencia / València

Escrutado: 99,48%

Diputados a elegir: **31**

	2015	
Total votantes	1.390.758	73,02%
Abstención	513.864	26,98%
Votos nulos	19.901	1,43%
Votos en blanco	17.822	1,30%

Asignación de diputados por candidatura



Siglas	Denominación	Votos		Con.	Dip.
PP	PARTIDO POPULAR	379.648	27,69%	1.052	12 
P.S.V.-P.S.O.E.	PARTIT SOCIALISTA VALENCIA-PSOE	325.918	23,77%	948	9 
COMPROMÍS	COMPROMÍS	263.863	19,25%	468	6 
C's	CIUDADANOS-PARTIDO DE LA CIUDADANIA	118.346	8,63%	113	2 
EUPV-EV-ERPv-AS: AC	ESQUERRA UNIDA PAÍS VALENCIÀ-ELS VERDS-ESQUERRA REPUBLICANA PAÍS VALENCIÀ-ALTERNATIVA SOCIALISTA:ACORD CIUTADÀ	78.825	5,75%	117	1 
VALC	VALÈNCIA EN COMÚ	40.420	2,95%	3	1 

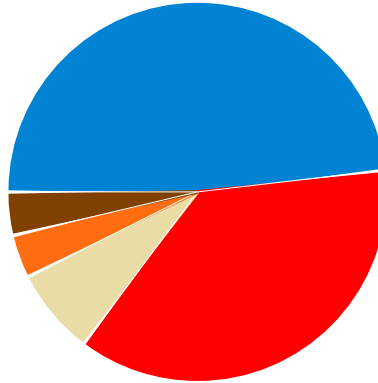
Datos de las 20:00
2 de Junio de 2015






Valladolid

Escrutado: 99,77%
Diputados a elegir: **27**

	2015	
Total votantes	295.196	69,64%
Abstención	128.705	30,36%
Votos nulos	5.550	1,88%
Votos en blanco	6.003	2,07%

Asignación de diputados por candidatura



Siglas	Denominación	Votos		Con.	Dip.
PP	PARTIDO POPULAR	105.135	36,30%	775	13 
PSOE	PARTIDO SOCIALISTA OBRERO ESPAÑOL	77.859	26,88%	421	10 
IU-EQUO	IZQUIERDA UNIDA-EQUO	27.167	9,38%	30	2 
C's	CIUDADANOS-PARTIDO DE LA CIUDADANIA	18.308	6,32%	46	1 
SÍVA	SÍ SE PUEDE VALLADOLID	16.585	5,73%	3	1 

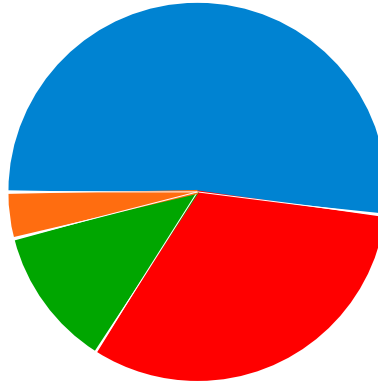
Datos de las 20:00
2 de Junio de 2015





Zamora

Escrutado: 100%
Diputados a elegir: **25**

	2015	
Total votantes	113.378	71,83%
Abstención	44.456	28,17%
Votos nulos	2.805	2,47%
Votos en blanco	2.482	2,24%

Asignación de diputados por candidatura



Siglas	Denominación	Votos		Con.	Dip.
PP	PARTIDO POPULAR	45.671	41,30%	854	13 
PSOE	PARTIDO SOCIALISTA OBRERO ESPAÑOL	29.840	26,99%	419	8 
IUCyL	IZQUIERDA UNIDA DE CASTILLA Y LEÓN	11.972	10,83%	26	3 
C's	CIUDADANOS-PARTIDO DE LA CIUDADANIA	6.824	6,17%	59	1 

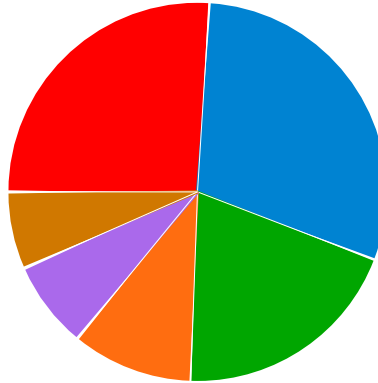
Datos de las 20:00
2 de Junio de 2015






Zaragoza

Escrutado: 100%
Diputados a elegir: **27**

	2015	
Total votantes	485.553	67,26%
Abstención	236.389	32,74%
Votos nulos	6.725	1,39%
Votos en blanco	10.406	2,17%

Asignación de diputados por candidatura



Siglas	Denominación	Votos		Con.	Dip.
PSOE	PARTIDO SOCIALISTA OBRERO ESPAÑOL	115.048	24,03%	733	11 
PP	PARTIDO POPULAR	132.116	27,59%	533	8 
IU-ZGZ	IZQUIERDA UNIDA-ZGZ	87.407	18,25%	44	4 
C's	CIUDADANOS-PARTIDO DE LA CIUDADANIA	45.718	9,55%	29	2 
CHA	CHUNTA ARAGONESISTA	33.203	6,93%	99	1 
PAR	PARTIDO ARAGONES	29.252	6,11%	338	1 