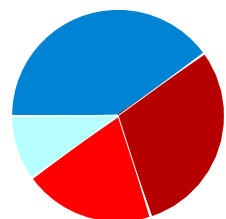


A Coruña

Diputación provincial: A Coruña

Datos de las 20:00
2 de Junio de 2015



Escrutado **99,57%**
Diputados a elegir: **10**


2015		
Total votantes	182.261	59,96%
Abstención	121.733	40,04%
Votos nulos	2.614	1,43%
Votos en blanco	4.156	2,31%

Siglas	Denominación	Votos	Con.	Dip.
PP	PARTIDO POPULAR	54.526 30,35%	48	4 
MAREA	MAREA ATLÁNTICA	36.842 20,51%	10	3 
PSdeG-PSOE	PARTIDO DOS SOCIALISTAS DE GALICIA-PSOE	35.515 19,77%	38	2 
A.V.	ALTERNATIVA DOS VECIÑOS	13.669 7,61%	17	1 

Betanzos

Recuento provisional

Datos de las 20:00
2 de Junio de 2015



Escrutado **100%**
Diputados a elegir: **2**

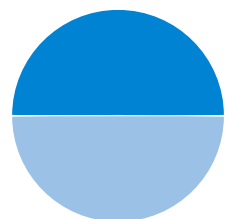
2015		
Total votantes	46.967	70,51%
Abstención	19.642	29,49%
Votos nulos	1.011	2,15%
Votos en blanco	941	2,05%

Siglas	Denominación	Votos	Con.	Dip.
PP	PARTIDO POPULAR	19.291 41,98%	95	1 
PSdeG-PSOE	PARTIDO DOS SOCIALISTAS DE GALICIA-PSOE	12.315 26,80%	50	1 

Carballo

Diputación provincial: A Coruña

Recuento provisional





Datos de las 20:00

2 de Junio de 2015

Escrutado **100%**
Diputados a elegir: **2**

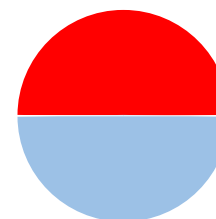
2015		
Total votantes	40.167	68,23%
Abstención	18.702	31,77%
Votos nulos	753	1,87%
Votos en blanco	743	1,89%

Siglas	Denominación	Votos	Con.	Dip.
PP	PARTIDO POPULAR	15.920	40,39%	48 1 
BNG	BLOQUE NACIONALISTA GALEGO-ASEMBLEAS ABERTAS	10.307	26,15%	18 1 

Corcubión

Datos de las 20:00

2 de Junio de 2015



Escrutado **100%**
Diputados a elegir: **2**

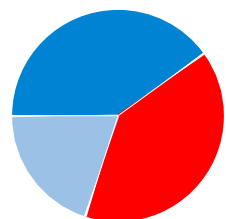
2015		
Total votantes	29.064	74,25%
Abstención	10.079	25,75%
Votos nulos	709	2,44%
Votos en blanco	374	1,32%

Siglas	Denominación	Votos	Con.	Dip.
PSdeG-PSOE	PARTIDO DOS SOCIALISTAS DE GALICIA-PSOE	8.904	31,40%	38 1 
BNG	BLOQUE NACIONALISTA GALEGO-ASEMBLEAS ABERTAS	7.939	28,00%	30 1 


Ferrol

Diputación provincial: A Coruña

Datos de las 20:00
2 de Junio de 2015



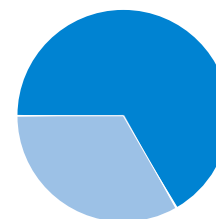
Escrutado	99,36%
Diputados a elegir:	5
2015	
Total votantes	94.756 60,05%
Abstención	63.028 39,95%
Votos nulos	1.622 1,71%
Votos en blanco	2.003 2,15%

Siglas	Denominación	Votos	Con.	Dip.
PP	PARTIDO POPULAR	29.244 31,40%	85	2 
PSdeG-PSOE	PARTIDO DOS SOCIALISTAS DE GALICIA-PSOE	21.551 23,14%	70	2 
BNG	BLOQUE NACIONALISTA GALEGO-ASEMBLEAS ABERTAS	11.468 12,31%	37	1 



Noia

Recuento provisional

Datos de las 20:00
2 de Junio de 2015



Escrutado	100%
Diputados a elegir:	3
2015	
Total votantes	56.775 65,41%
Abstención	30.021 34,59%
Votos nulos	1.232 2,17%
Votos en blanco	871 1,57%

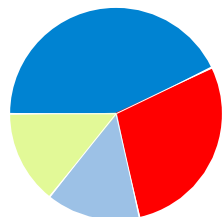
Siglas	Denominación	Votos	Con.	Dip.
PP	PARTIDO POPULAR	23.718 42,70%	60	2 
BNG	BLOQUE NACIONALISTA GALEGO-ASEMBLEAS ABERTAS	9.245 16,64%	22	1 

Diputación provincial: A Coruña

Recuento provisional





Santiago de Compostela

Datos de las 20:00
2 de Junio de 2015



Escrutado **98,86%**
Diputados a elegir: **7**

2015		
Total votantes	152.399	67,95%
Abstención	71.896	32,05%
Votos nulos	2.797	1,84%
Votos en blanco	2.743	1,83%

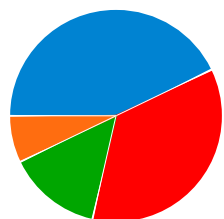
Siglas	Denominación	Votos		Con.	Dip.
PP	PARTIDO POPULAR	54.141	36,19%	155	3 
PSdeG-PSOE	PARTIDO DOS SOCIALISTAS DE GALICIA-PSOE	31.213	20,86%	84	2 
BNG	BLOQUE NACIONALISTA GALEGO-ASEMBLEAS ABERTAS	16.495	11,03%	41	1 
CA	COMPOSTELA ABERTA	16.327	10,91%	10	1 

Albacete

Diputación provincial: Albacete

Recuento provisional

Datos de las 20:00
2 de Junio de 2015




Datos de las 20:00
2 de Junio de 2015

Escrutado	100%	
Diputados a elegir:	14	
	2015	
Total votantes	118.899	70,78%
Abstención	49.084	29,22%
Votos nulos	2.140	1,80%
Votos en blanco	2.218	1,90%

Siglas	Denominación	Votos	Con.	Dip.
PP	PARTIDO POPULAR	41.818 35,82%	137	6 
PSOE	PARTIDO SOCIALISTA OBRERO ESPAÑOL	36.863 31,57%	143	5 
GANEMOS	GANEMOS ALBACETE	15.555 13,32%	15	2 
C's	CIUDADANOS-PARTIDO DE LA CIUDADANIA	12.239 10,48%	5	1 

Alcaraz



Datos de las 20:00
2 de Junio de 2015

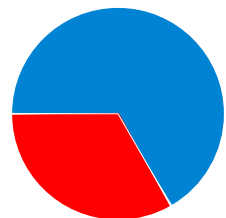
Escrutado	100%	
Diputados a elegir:	1	
	2015	
Total votantes	10.787	83,67%
Abstención	2.106	16,33%
Votos nulos	285	2,64%
Votos en blanco	177	1,69%

Siglas	Denominación	Votos	Con.	Dip.
PSOE	PARTIDO SOCIALISTA OBRERO ESPAÑOL	5.029 47,89%	67	1 

Almansa

Diputación provincial: Albacete

Datos de las 20:00
2 de Junio de 2015



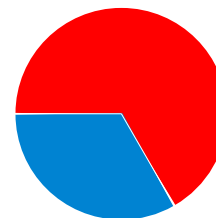
Escrutado	100%	
Diputados a elegir:	3	
	2015	
Total votantes	26.772	75,14%
Abstención	8.857	24,86%
Votos nulos	825	3,08%
Votos en blanco	479	1,85%

Siglas	Denominación	Votos	Con.	Dip.
PP	PARTIDO POPULAR	11.403	43,95%	51
PSOE	PARTIDO SOCIALISTA OBRERO ESPAÑOL	9.596	36,98%	44

Hellín

Recuento provisional

Datos de las 20:00
2 de Junio de 2015



Escrutado	100%	
Diputados a elegir:	3	
	2015	
Total votantes	30.052	68,36%
Abstención	13.907	31,64%
Votos nulos	788	2,62%
Votos en blanco	596	2,04%


Siglas	Denominación	Votos	Con.	Dip.
PSOE	PARTIDO SOCIALISTA OBRERO ESPAÑOL	11.927	40,76%	62
PP	PARTIDO POPULAR	10.792	36,88%	55

Diputación provincial: Albacete

Recuento provisional



La Roda

Datos de las 20:00
2 de Junio de 2015

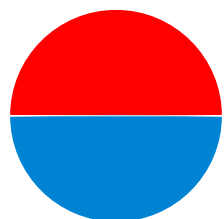


Escrutado **100%**
Diputados a elegir: **4**

2015		
Total votantes	34.393	75,11%
Abstención	11.400	24,89%
Votos nulos	996	2,90%
Votos en blanco	664	1,99%

Siglas	Denominación	Votos	Con.	Dip.
PP	PARTIDO POPULAR	14.257 42,69%	49	2 
PSOE	PARTIDO SOCIALISTA OBRERO ESPAÑOL	11.782 35,28%	48	2 



Alcoy / Alcoi



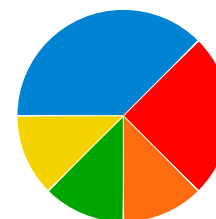
Diputación provincial: Alicante / Alacant

Datos de las 20:00
2 de Junio de 2015

Escrutado	100%	
Diputados a elegir:	2	
	2015	
Total votantes	67.595	72,01%
Abstención	26.275	27,99%
Votos nulos	1.508	2,23%
Votos en blanco	1.104	1,67%

Siglas	Denominación	Votos	Con.	Dip.	
P.S.V.-P.S.O.E.	PARTIT SOCIALISTA VALENCIA-PSOE	19.040	28,81%	73	1 
PP	PARTIDO POPULAR	16.248	24,59%	91	1 






Alicante / Alacant



Recuento provisional

Datos de las 20:00
2 de Junio de 2015

Escrutado	100%	
Diputados a elegir:	8	
	2015	
Total votantes	221.077	63,88%
Abstención	125.017	36,12%
Votos nulos	2.142	0,97%
Votos en blanco	2.625	1,20%

Siglas	Denominación	Votos	Con.	Dip.	
PP	PARTIDO POPULAR	57.929	26,46%	55	3 
P.S.V.-P.S.O.E.	PARTIT SOCIALISTA VALENCIA-PSOE	44.822	20,47%	41	2 
C's	CIUDADANOS-PARTIDO DE LA CIUDADANIA	36.088	16,48%	18	1 
EUPV-EV-ERP-V-AS-AC	ESQUERRA UNIDA PAÍS VALENCIA-ELS VERDS-ESQUERRA - REPUBLICANA, PAÍS VALENCIA-ALTERNATIVA ...	35.915	16,40%	21	1 
COMPROMÍS	COMPROMÍS	20.556	9,39%	16	1 

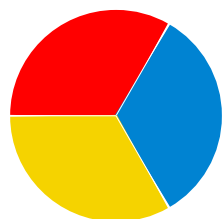
Dénia

Diputación provincial: Alicante / Alacant




Datos de las 20:00
2 de Junio de 2015

Recuento provisional

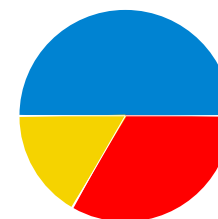
Datos de las 20:00
2 de Junio de 2015






Escrutado	100%	
Diputados a elegir:	3	
	2015	
Total votantes	74.323	63,32%
Abstención	43.051	36,68%
Votos nulos	1.139	1,53%
Votos en blanco	871	1,19%

Siglas	Denominación	Votos	Con.	Dip.
P.S.V.-P.S.O.E.	PARTIT SOCIALISTA VALENCIA-PSOE	20.735	28,33%	89 
PP	PARTIDO POPULAR	19.969	27,29%	119 
COMPROMÍS	COMPROMÍS	12.986	17,74%	67 

Elche / Elx



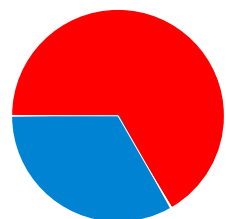
Escrutado	100%	
Diputados a elegir:	6	
	2015	
Total votantes	168.856	66,40%
Abstención	85.453	33,60%
Votos nulos	1.904	1,13%
Votos en blanco	1.883	1,13%

Siglas	Denominación	Votos	Con.	Dip.
PP	PARTIDO POPULAR	53.413	31,99%	64 
P.S.V.-P.S.O.E.	PARTIT SOCIALISTA VALENCIA-PSOE	43.949	26,32%	56 
COMPROMÍS	COMPROMÍS	20.250	12,13%	12 



Elda

Diputación provincial: Alicante / Alacant

Datos de las 20:00
2 de Junio de 2015



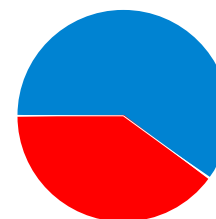
Escrutado	100%	
Diputados a elegir:	3	
	2015	
Total votantes	94.424	69,29%
Abstención	41.840	30,71%
Votos nulos	1.712	1,81%
Votos en blanco	1.483	1,60%

Siglas	Denominación	Votos	Con.	Dip.
P.S.V.-P.S.O.E.	PARTIT SOCIALISTA VALENCIA-PSOE	28.150	30,36%	67 
PP	PARTIDO POPULAR	27.571	29,74%	71 



Orihuela

Recuento provisional

Datos de las 20:00
2 de Junio de 2015



Escrutado	100%	
Diputados a elegir:	5	
	2015	
Total votantes	110.145	63,89%
Abstención	62.264	36,11%
Votos nulos	2.497	2,27%
Votos en blanco	1.480	1,37%

Siglas	Denominación	Votos	Con.	Dip.
PP	PARTIDO POPULAR	42.113	39,12%	117 
P.S.V.-P.S.O.E.	PARTIT SOCIALISTA VALENCIA-PSOE	28.833	26,78%	87 

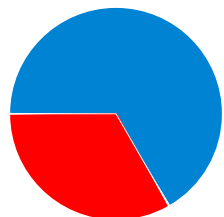
Villajoyosa / Vila Joiosa (la)

Diputación provincial: Alicante / Alacant

Datos de las 20:00
2 de Junio de 2015

Recuento provisional


Datos de las 20:00
2 de Junio de 2015




Escrutado	100%	
Diputados a elegir:	3	
	2015	
Total votantes	72.873	61,20%
Abstención	46.206	38,80%
Votos nulos	1.449	1,99%
Votos en blanco	972	1,36%

Siglas	Denominación	Votos	Con.	Dip.
PP	PARTIDO POPULAR	21.778	30,49%	79 2 
P.S.V.-P.S.O.E.	PARTIT SOCIALISTA VALENCIA-PSOE	18.113	25,36%	69 1 

Villena



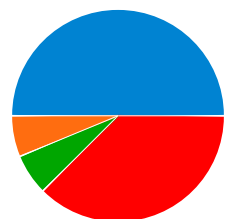
Escrutado	100%	
Diputados a elegir:	1	
	2015	
Total votantes	37.919	71,24%
Abstención	15.309	28,76%
Votos nulos	885	2,33%
Votos en blanco	692	1,87%

Siglas	Denominación	Votos	Con.	Dip.
PP	PARTIDO POPULAR	10.750	29,03%	39 1 

Almería

Diputación provincial: Almería

Datos de las 20:00
2 de Junio de 2015



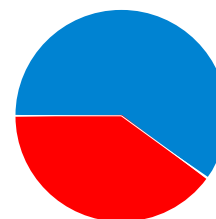
Escrutado	100%	
Diputados a elegir:	16	
	2015	
Total votantes	160.746	57,67%
Abstención	118.000	42,33%
Votos nulos	1.410	0,88%
Votos en blanco	2.124	1,33%

Siglas	Denominación	Votos	Con.	Dip.	
PP	PARTIDO POPULAR	63.667	39,96%	209	8
PSOE-A	PARTIDO SOCIALISTA OBRERO ESPAÑOL DE ANDALUCIA	50.532	31,71%	224	6
IULV-CA	IZQUIERDA UNIDA LOS VERDES-CONVOCATORIA POR ANDALUCIA	12.437	7,81%	26	1
C's	CIUDADANOS-PARTIDO DE LA CIUDADANIA	11.944	7,50%	11	1

Berja

Recuento provisional

Datos de las 20:00
2 de Junio de 2015



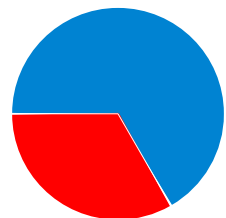
Escrutado	100%	
Diputados a elegir:	5	
	2015	
Total votantes	41.101	52,51%
Abstención	37.169	47,49%
Votos nulos	491	1,19%
Votos en blanco	698	1,72%

Siglas	Denominación	Votos	Con.	Dip.	
PP	PARTIDO POPULAR	18.436	45,40%	37	3
PSOE-A	PARTIDO SOCIALISTA OBRERO ESPAÑOL DE ANDALUCIA	12.552	30,91%	27	2

Huércal-Overa

Diputación provincial: Almería

Datos de las 20:00
2 de Junio de 2015



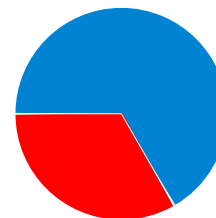
Escrutado	100%	
Diputados a elegir:	3	
	2015	
Total votantes	47.824	76,50%
Abstención	14.694	23,50%
Votos nulos	769	1,61%
Votos en blanco	583	1,24%

Siglas	Denominación	Votos	Con.	Dip.
PP	PARTIDO POPULAR	20.418	43,39%	130 ■
PSOE-A	PARTIDO SOCIALISTA OBRERO ESPAÑOL DE ANDALUCIA	20.329	43,20%	132 ■

Vera

Recuento provisional

Datos de las 20:00
2 de Junio de 2015



Escrutado	100%	
Diputados a elegir:	3	
	2015	
Total votantes	32.980	70,19%
Abstención	14.010	29,81%
Votos nulos	447	1,36%
Votos en blanco	383	1,18%

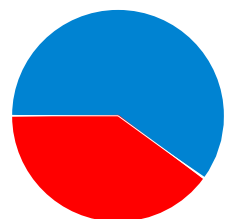
Siglas	Denominación	Votos	Con.	Dip.
PP	PARTIDO POPULAR	13.046	40,10%	56 ■
PSOE-A	PARTIDO SOCIALISTA OBRERO ESPAÑOL DE ANDALUCIA	11.354	34,90%	57 ■

Diputación provincial: Ávila

Recuento provisional

Arenas de San Pedro

Datos de las 20:00
2 de Junio de 2015

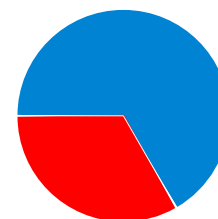


Escrutado	100%	
Diputados a elegir:	5	
	2015	
Total votantes	21.518	77,07%
Abstención	6.401	22,93%
Votos nulos	650	3,02%
Votos en blanco	357	1,71%


Siglas	Denominación	Votos	Con.	Dip.
PP	PARTIDO POPULAR	9.169 43,94%	107	3 
PSOE	PARTIDO SOCIALISTA OBRERO ESPAÑOL	5.592 26,80%	50	2 

Arévalo

Datos de las 20:00
2 de Junio de 2015



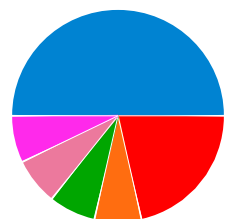
Escrutado	100%	
Diputados a elegir:	3	
	2015	
Total votantes	14.274	78,76%
Abstención	3.850	21,24%
Votos nulos	511	3,58%
Votos en blanco	268	1,95%

Siglas	Denominación	Votos	Con.	Dip.
PP	PARTIDO POPULAR	7.408 53,83%	191	2 
PSOE	PARTIDO SOCIALISTA OBRERO ESPAÑOL	4.119 29,93%	80	1 

Ávila

Diputación provincial: Ávila

Datos de las 20:00
2 de Junio de 2015



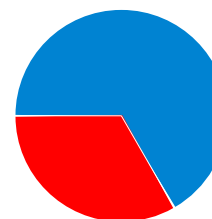
Escrutado	100%	
Diputados a elegir:	14	
	2015	
Total votantes	53.256	71,07%
Abstención	21.679	28,93%
Votos nulos	1.355	2,54%
Votos en blanco	1.215	2,34%

Siglas	Denominación	Votos	Con.	Dip.
PP	PARTIDO POPULAR	21.859	42,12%	284 ■
PSOE	PARTIDO SOCIALISTA OBRERO ESPAÑOL	10.408	20,05%	106 ■
C's	CIUDADANOS-PARTIDO DE LA CIUDADANIA	5.665	10,92%	11 ■
IUCyL	IZQUIERDA UNIDA DE CASTILLA Y LEÓN	3.808	7,34%	15 ■
TRATO CIUDADANO	TRATO CIUDADANO	2.989	5,76%	3 ■
UPyD	UNIÓN PROGRESO Y DEMOCRACIA	2.956	5,70%	10 ■

Piedrahíta

Recuento provisional

Datos de las 20:00
2 de Junio de 2015



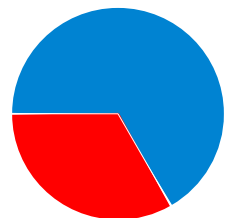
Escrutado	100%	
Diputados a elegir:	3	
	2015	
Total votantes	10.247	76,68%
Abstención	3.117	23,32%
Votos nulos	447	4,36%
Votos en blanco	333	3,40%

Siglas	Denominación	Votos	Con.	Dip.
PP	PARTIDO POPULAR	5.461	55,72%	264 ■
PSOE	PARTIDO SOCIALISTA OBRERO ESPAÑOL	2.566	26,18%	49 ■

Almendralejo



Diputación provincial: Badajoz

Datos de las 20:00
2 de Junio de 2015



Escrutado **100%**
Diputados a elegir: **3**

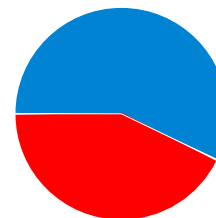
2015		
Total votantes	40.912	72,32%
Abstención	15.655	27,68%
Votos nulos	865	2,11%
Votos en blanco	672	1,68%

Siglas	Denominación	Votos	Con.	Dip.
PP	PARTIDO POPULAR	16.326 40,77%	64	2 
PSOE	PARTIDO SOCIALISTA OBRERO ESPAÑOL	15.629 39,03%	75	1 

Badajoz



Recuento provisional

Datos de las 20:00
2 de Junio de 2015



Escrutado **100%**
Diputados a elegir: **7**


2015		
Total votantes	92.605	63,98%
Abstención	52.144	36,02%
Votos nulos	1.438	1,55%
Votos en blanco	1.578	1,73%

Siglas	Denominación	Votos	Con.	Dip.
PP	PARTIDO POPULAR	33.100 36,31%	45	4 
PSOE	PARTIDO SOCIALISTA OBRERO ESPAÑOL	29.060 31,88%	62	3 

Castuera

Diputación provincial: Badajoz

Datos de las 20:00
2 de Junio de 2015



Escrutado **100%**
Diputados a elegir: **1**


2015		
Total votantes	20.593	82,72%
Abstención	4.302	17,28%
Votos nulos	652	3,17%
Votos en blanco	245	1,23%

Siglas	Denominación	Votos	Con.	Dip.
PSOE	PARTIDO SOCIALISTA OBRERO ESPAÑOL	10.942 54,87%	67	1 

Don Benito



Recuento provisional

Datos de las 20:00
2 de Junio de 2015



Escrutado **100%**
Diputados a elegir: **2**


2015		
Total votantes	30.917	71,65%
Abstención	12.236	28,35%
Votos nulos	666	2,15%
Votos en blanco	587	1,94%

Siglas	Denominación	Votos	Con.	Dip.
PSOE	PARTIDO SOCIALISTA OBRERO ESPAÑOL	14.965 49,47%	49	1 
PP	PARTIDO POPULAR	10.196 33,70%	29	1 

Diputación provincial: Badajoz

Recuento provisional

Fregenal de la Sierra




Datos de las 20:00
2 de Junio de 2015

Escrutado	100%
Diputados a elegir:	1
2015	
Total votantes	9.849 79,82%
Abstención	2.490 20,18%
Votos nulos	259 2,63%
Votos en blanco	125 1,30%


Siglas	Denominación	Votos	Con.	Dip.
PSOE	PARTIDO SOCIALISTA OBRERO ESPAÑOL	4.851 50,58%	42	1 

Herrera del Duque



Datos de las 20:00
2 de Junio de 2015


Escrutado	100%
Diputados a elegir:	1
2015	
Total votantes	14.991 85,48%
Abstención	2.547 14,52%
Votos nulos	386 2,57%
Votos en blanco	158 1,08%

Siglas	Denominación	Votos	Con.	Dip.
PSOE	PARTIDO SOCIALISTA OBRERO ESPAÑOL	7.312 50,07%	71	1 

Diputación provincial: Badajoz

Jerez de los Caballeros

Datos de las 20:00
2 de Junio de 2015



Escrutado **100%**
Diputados a elegir: **1**


		2015	
Total votantes	17.844	78,74%	
Abstención	4.819	21,26%	
Votos nulos	601	3,37%	
Votos en blanco	222	1,29%	

Siglas	Denominación	Votos	Con.	Dip.
PSOE	PARTIDO SOCIALISTA OBRERO ESPAÑOL	7.306 42,37%	40	1 

Recuento provisional

Llerena

Datos de las 20:00
2 de Junio de 2015



Escrutado **100%**
Diputados a elegir: **1**

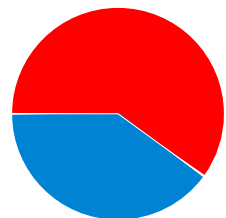
		2015	
Total votantes	19.914	76,76%	
Abstención	6.028	23,24%	
Votos nulos	521	2,62%	
Votos en blanco	311	1,60%	

Siglas	Denominación	Votos	Con.	Dip.
PSOE	PARTIDO SOCIALISTA OBRERO ESPAÑOL	9.224 47,56%	92	1 

Mérida

Diputación provincial: Badajoz

Datos de las 20:00
2 de Junio de 2015




Escrutado	100%	
Diputados a elegir:	5	
	2015	
Total votantes	68.272	72,39%
Abstención	26.044	27,61%
Votos nulos	1.539	2,25%
Votos en blanco	1.480	2,22%

Siglas	Denominación	Votos		Con.	Dip.
PSOE	PARTIDO SOCIALISTA OBRERO ESPAÑOL	31.645	47,42%	121	3 
PP	PARTIDO POPULAR	21.481	32,19%	89	2 

Olivenza

Recuento provisional

Datos de las 20:00
2 de Junio de 2015




Escrutado	100%	
Diputados a elegir:	1	
	2015	
Total votantes	18.243	79,93%
Abstención	4.581	20,07%
Votos nulos	436	2,39%
Votos en blanco	253	1,42%

Siglas	Denominación	Votos		Con.	Dip.
PSOE	PARTIDO SOCIALISTA OBRERO ESPAÑOL	9.244	51,91%	51	1 

Diputación provincial: Badajoz

Villanueva de la Serena

Datos de las 20:00
2 de Junio de 2015



Escrutado **100%**
Diputados a elegir: **2**


2015		
Total votantes	28.132	76,99%
Abstención	8.409	23,01%
Votos nulos	788	2,80%
Votos en blanco	448	1,64%

Siglas	Denominación	Votos	Con.	Dip.
PSOE	PARTIDO SOCIALISTA OBRERO ESPAÑOL	16.261 59,47%	66	2 

Recuento provisional

Zafra

Datos de las 20:00
2 de Junio de 2015

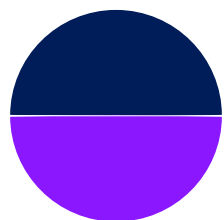


Escrutado **100%**
Diputados a elegir: **2**

2015		
Total votantes	37.266	75,45%
Abstención	12.125	24,55%
Votos nulos	1.210	3,25%
Votos en blanco	695	1,93%

Siglas	Denominación	Votos	Con.	Dip.
PSOE	PARTIDO SOCIALISTA OBRERO ESPAÑOL	15.031 41,69%	88	1 
PP	PARTIDO POPULAR	14.975 41,53%	76	1 

Arenys de Mar



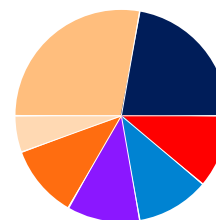
Diputación provincial: Barcelona

Datos de las 20:00
2 de Junio de 2015

Escrutado	100%	
Diputados a elegir:	2	
	2015	
Total votantes	74.057	57,80%
Abstención	54.060	42,20%
Votos nulos	782	1,06%
Votos en blanco	1.307	1,78%

Siglas	Denominación	Votos	Con.	Dip.
CiU	CONVERGÈNCIA I UNIÓ	17.632	24,06%	80 ■
ERC-AM	ESQUERRA REPUBLICANA DE CATALUNYA-ACORD MUNICIPAL	14.723	20,09%	59 ■

Barcelona



Recuento provisional

Datos de las 20:00
2 de Junio de 2015

Escrutado	99,87%	
Diputados a elegir:	18	
	2015	
Total votantes	847.879	59,71%
Abstención	572.125	40,29%
Votos nulos	4.103	0,48%
Votos en blanco	8.166	0,97%

Siglas	Denominación	Votos	Con.	Dip.
ENTESA	ENTESA	186.948	22,16%	17 ■
CiU	CONVERGÈNCIA I UNIÓ	168.279	19,94%	13 ■
PSC-CP	PARTIT DELS SOCIALISTES DE CATALUNYA-CANDIDATURA DEL PROGRES	100.695	11,93%	28 ■
PP	PARTIT POPULAR DE CATALUNYA / PARTIDO POPULAR DE CATALUNYA	95.744	11,35%	17 ■
ERC-AM	ESQUERRA REPUBLICANA DE CATALUNYA-ACORD MUNICIPAL	89.914	10,66%	10 ■
C's	CIUDADANOS-PARTIDO DE LA CIUDADANIA	88.815	10,53%	12 ■
CUP-PA	CANDIDATURA D'UNITAT POPULAR-POBLE ACTIU	61.372	7,27%	12 ■


Berga

Diputación provincial: Barcelona

Datos de las 20:00
2 de Junio de 2015

Recuento provisional

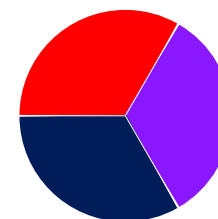
Datos de las 20:00
2 de Junio de 2015



Escrutado	100%	
Diputados a elegir:	1	
	2015	
Total votantes	24.374	64,30%
Abstención	13.534	35,70%
Votos nulos	480	1,97%
Votos en blanco	705	2,95%

Siglas	Denominación	Votos	Con.	Dip.
CiU	CONVERGÈNCIA I UNIÓ	8.849	37,03%	96 1 ■

Granollers




Escrutado	100%	
Diputados a elegir:	3	
	2015	
Total votantes	154.851	57,37%
Abstención	115.069	42,63%
Votos nulos	1.462	0,94%
Votos en blanco	2.783	1,81%

Siglas	Denominación	Votos	Con.	Dip.
PSC-CP	PARTIT DELS SOCIALISTES DE CATALUNYA-CANDIDATURA DEL PROGRES	37.552	24,48%	106 1 ■
ERC-AM	ESQUERRA REPUBLICANA DE CATALUNYA-ACORD MUNICIPAL	29.511	19,24%	100 1 ■
CiU	CONVERGÈNCIA I UNIÓ	23.944	15,61%	92 1 ■

Igualada

Diputación provincial: Barcelona

Datos de las 20:00
2 de Junio de 2015



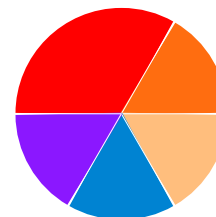
Escrutado	100%	
Diputados a elegir:	1	
	2015	
Total votantes	54.764	60,55%
Abstención	35.678	39,45%
Votos nulos	591	1,08%
Votos en blanco	1.095	2,02%

Siglas	Denominación	Votos	Con.	Dip.
CiU	CONVERGÈNCIA I UNIÓ	15.424 28,47%	91	1 ■

L'Hospitalet de Llobregat

Recuento provisional

Datos de las 20:00
2 de Junio de 2015



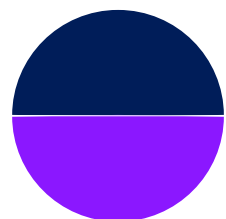
Escrutado	100%	
Diputados a elegir:	6	
	2015	
Total votantes	266.196	54,68%
Abstención	220.604	45,32%
Votos nulos	1.792	0,67%
Votos en blanco	3.616	1,37%

Siglas	Denominación	Votos	Con.	Dip.
PSC-CP	PARTIT DELS SOCIALISTES DE CATALUNYA-CANDIDATURA DEL PROGRES	79.303 29,99%	63	2 ■
C's	CIUDADANOS-PARTIDO DE LA CIUDADANIA	31.061 11,75%	22	1 ■
ENTESA	ENTESA	30.118 11,39%	25	1 ■
PP	PARTIT POPULAR DE CATALUNYA / PARTIDO POPULAR DE CATALUNYA	27.530 10,41%	24	1 ■
ERC-AM	ESQUERRA REPUBLICANA DE CATALUNYA-ACORD MUNICIPAL	26.730 10,11%	25	1 ■

Manresa

Diputación provincial: Barcelona

Datos de las 20:00
2 de Junio de 2015



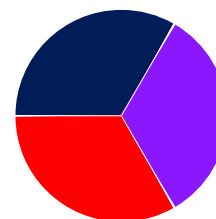
Escrutado	100%	
Diputados a elegir:	2	
	2015	
Total votantes	76.396	57,76%
Abstención	55.874	42,24%
Votos nulos	942	1,23%
Votos en blanco	1.788	2,37%

Siglas	Denominación	Votos	Con.	Dip.	
CiU	CONVERGÈNCIA I UNIÓ	23.388	31,00%	126	1 ■
ERC-AM	ESQUERRA REPUBLICANA DE CATALUNYA-ACORD MUNICIPAL	20.034	26,55%	113	1 ■

Mataró

Recuento provisional

Datos de las 20:00
2 de Junio de 2015



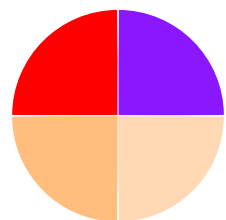
Escrutado	100%	
Diputados a elegir:	3	
	2015	
Total votantes	124.333	56,91%
Abstención	94.131	43,09%
Votos nulos	1.640	1,32%
Votos en blanco	2.168	1,77%

Siglas	Denominación	Votos	Con.	Dip.	
CiU	CONVERGÈNCIA I UNIÓ	25.224	20,56%	70	1 ■
ERC-AM	ESQUERRA REPUBLICANA DE CATALUNYA-ACORD MUNICIPAL	24.559	20,02%	74	1 ■
PSC-CP	PARTIT DELS SOCIALISTES DE CATALUNYA-CANDIDATURA DEL PROGRES	17.159	13,99%	35	1 ■

Sabadell

Diputación provincial: Barcelona

Datos de las 20:00
2 de Junio de 2015



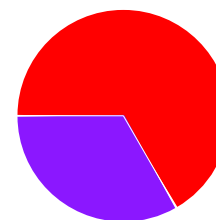
Escrutado	100%	
Diputados a elegir:	4	
	2015	
Total votantes	200.012	55,90%
Abstención	157.779	44,10%
Votos nulos	1.464	0,73%
Votos en blanco	3.177	1,60%

Siglas	Denominación	Votos	Con.	Dip.
PSC-CP	PARTIT DELS SOCIALISTES DE CATALUNYA-CANDIDATURA DEL PROGRES	38.364 19,32%	62	1 ■
ERC-AM	ESQUERRA REPUBLICANA DE CATALUNYA-ACORD MUNICIPAL	28.917 14,56%	35	1 ■
CUP-PA	CANDIDATURA D'UNITAT POPULAR-POBLE ACTIU	27.812 14,01%	34	1 ■
ENTESA	ENTESA	25.952 13,07%	30	1 ■

Sant Feliu de Llobregat

Recuento provisional

Datos de las 20:00
2 de Junio de 2015



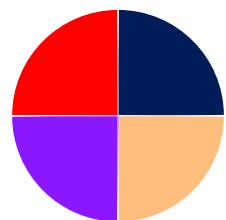
Escrutado	100%	
Diputados a elegir:	3	
	2015	
Total votantes	155.913	58,04%
Abstención	112.703	41,96%
Votos nulos	1.418	0,91%
Votos en blanco	2.273	1,47%

Siglas	Denominación	Votos	Con.	Dip.
PSC-CP	PARTIT DELS SOCIALISTES DE CATALUNYA-CANDIDATURA DEL PROGRES	43.564 28,20%	108	2 ■
ERC-AM	ESQUERRA REPUBLICANA DE CATALUNYA-ACORD MUNICIPAL	23.674 15,32%	63	1 ■

Terrassa

Diputación provincial: Barcelona

Datos de las 20:00
2 de Junio de 2015



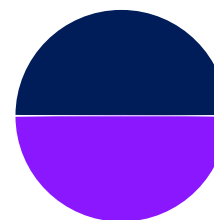
Escrutado	100%	
Diputados a elegir:	4	
	2015	
Total votantes	175.712	55,88%
Abstención	138.754	44,12%
Votos nulos	989	0,56%
Votos en blanco	2.527	1,45%

Siglas	Denominación	Votos	Con.	Dip.	
PSC-CP	PARTIT DELS SOCIALISTES DE CATALUNYA-CANDIDATURA DEL PROGRES	34.841	19,94%	27	1
CiU	CONVERGÈNCIA I UNIÓ	31.727	18,16%	45	1
ENTESA	ENTESA	28.366	16,23%	33	1
ERC-AM	ESQUERRA REPUBLICANA DE CATALUNYA-ACORD MUNICIPAL	24.569	14,06%	42	1

Vic

Recuento provisional

Datos de las 20:00
2 de Junio de 2015




Escrutado	100%	
Diputados a elegir:	2	
	2015	
Total votantes	64.400	60,08%
Abstención	42.784	39,92%
Votos nulos	798	1,24%
Votos en blanco	1.692	2,66%

Siglas	Denominación	Votos	Con.	Dip.	
CiU	CONVERGÈNCIA I UNIÓ	21.032	33,07%	154	1
ERC-AM	ESQUERRA REPUBLICANA DE CATALUNYA-ACORD MUNICIPAL	19.448	30,58%	142	1

Diputación provincial: Barcelona

Vilafranca del Penedès

Datos de las 20:00
2 de Junio de 2015



Escrutado **100%**
Diputados a elegir: **1**


2015	
Total votantes	42.222 63,34%
Abstención	24.440 36,66%
Votos nulos	600 1,42%
Votos en blanco	902 2,17%

Siglas	Denominación	Votos	Con.	Dip.
CiU	CONVERGÈNCIA I UNIÓ	13.613 32,71%	91	1 ■

Recuento provisional

Vilanova i la Geltrú

Datos de las 20:00
2 de Junio de 2015



Escrutado **100%**
Diputados a elegir: **1**

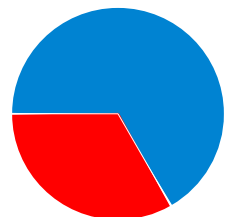
2015	
Total votantes	59.431 55,24%
Abstención	48.159 44,76%
Votos nulos	480 0,81%
Votos en blanco	954 1,62%

Siglas	Denominación	Votos	Con.	Dip.
CiU	CONVERGÈNCIA I UNIÓ	12.184 20,67%	30	1 ■



Aranda de Duero

Diputación provincial: Burgos

Datos de las 20:00
2 de Junio de 2015




Escrutado	100%	
Diputados a elegir:	3	
	2015	
Total votantes	24.579	65,59%
Abstención	12.894	34,41%
Votos nulos	1.028	4,18%
Votos en blanco	1.000	4,25%

Siglas	Denominación	Votos	Con.	Dip.
PP	PARTIDO POPULAR	8.464 35,94%	178	2 
PSOE	PARTIDO SOCIALISTA OBRERO ESPAÑOL	5.944 25,24%	94	1 

Briviesca

Recuento provisional

Datos de las 20:00
2 de Junio de 2015



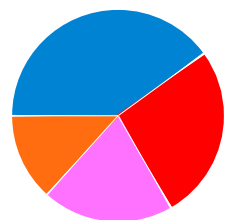
Escrutado	100%	
Diputados a elegir:	1	
	2015	
Total votantes	5.974	68,65%
Abstención	2.728	31,35%
Votos nulos	182	3,05%
Votos en blanco	166	2,87%

Siglas	Denominación	Votos	Con.	Dip.
PP	PARTIDO POPULAR	2.208 38,12%	95	1 


Burgos

Diputación provincial: Burgos

Datos de las 20:00
2 de Junio de 2015




Escrutado	100%	
Diputados a elegir:	15	
	2015	
Total votantes	117.434	68,26%
Abstención	54.594	31,74%
Votos nulos	2.536	2,16%
Votos en blanco	2.966	2,58%

Siglas	Denominación	Votos	Con.	Dip.
PP	PARTIDO POPULAR	38.886 33,84%	357	6 
PSOE	PARTIDO SOCIALISTA OBRERO ESPAÑOL	27.583 24,01%	206	4 
IMAGINA BURGOS	IMAGINA BURGOS	18.579 16,17%	6	3 
C's	CIUDADANOS-PARTIDO DE LA CIUDADANIA	13.481 11,73%	35	2 

Lerma

Recuento provisional

Datos de las 20:00
2 de Junio de 2015



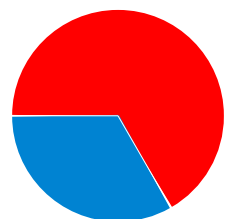
Escrutado	100%	
Diputados a elegir:	1	
	2015	
Total votantes	7.500	73,99%
Abstención	2.636	26,01%
Votos nulos	425	5,67%
Votos en blanco	412	5,82%

Siglas	Denominación	Votos	Con.	Dip.
PP	PARTIDO POPULAR	3.277 46,32%	155	1 

Miranda de Ebro



Diputación provincial: Burgos

Recuento provisional




Datos de las 20:00
2 de Junio de 2015

Escrutado	100%	
Diputados a elegir:	3	
	2015	
Total votantes	16.933	54,80%
Abstención	13.967	45,20%
Votos nulos	390	2,30%
Votos en blanco	356	2,15%

Siglas	Denominación	Votos	Con.	Dip.
PSOE	PARTIDO SOCIALISTA OBRERO ESPAÑOL	6.019 36,38%	13	2 
PP	PARTIDO POPULAR	4.931 29,81%	34	1 

Salas de los Infantes

Datos de las 20:00
2 de Junio de 2015



Datos de las 20:00
2 de Junio de 2015


Escrutado	100%	
Diputados a elegir:	1	
	2015	
Total votantes	6.962	74,67%
Abstención	2.362	25,33%
Votos nulos	346	4,97%
Votos en blanco	332	5,02%

Siglas	Denominación	Votos	Con.	Dip.
PP	PARTIDO POPULAR	3.007 45,45%	124	1 

Diputación provincial: Burgos

Villarcayo de Merindad de Castilla la Vieja

Datos de las 20:00
2 de Junio de 2015



Escrutado **100%**
Diputados a elegir: **1**

2015		
Total votantes	13.688	74,48%
Abstención	4.689	25,52%
Votos nulos	437	3,19%
Votos en blanco	370	2,79%

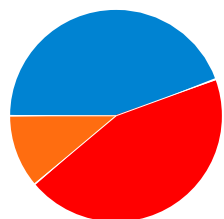
Siglas	Denominación	Votos	Con.	Dip.
PP	PARTIDO POPULAR	5.095 38,45%	72	1 

Cáceres




Diputación provincial: Cáceres

Recuento provisional

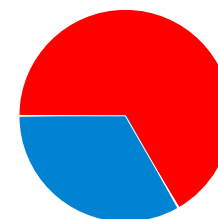
Datos de las 20:00
2 de Junio de 2015





Escrutado	100%	
Diputados a elegir:	9	
	2015	
Total votantes	87.912	72,73%
Abstención	32.956	27,27%
Votos nulos	2.275	2,59%
Votos en blanco	1.502	1,75%

Siglas	Denominación	Votos	Con.	Dip.
PP	PARTIDO POPULAR	30.598	35,73%	138 
PSOE	PARTIDO SOCIALISTA OBRERO ESPAÑOL	30.230	35,30%	155 
C's	CIUDADANOS-PARTIDO DE LA CIUDADANIA	7.191	8,40%	4 

Coria



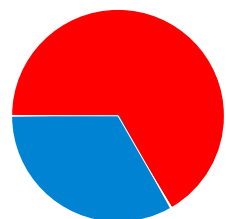
Escrutado	100%	
Diputados a elegir:	3	
	2015	
Total votantes	30.059	77,11%
Abstención	8.922	22,89%
Votos nulos	1.039	3,46%
Votos en blanco	477	1,64%

Siglas	Denominación	Votos	Con.	Dip.
PSOE	PARTIDO SOCIALISTA OBRERO ESPAÑOL	13.501	46,52%	144 
PP	PARTIDO POPULAR	12.780	44,04%	116 



Diputación provincial: Cáceres

Navalmoral de la Mata

Datos de las 20:00
2 de Junio de 2015



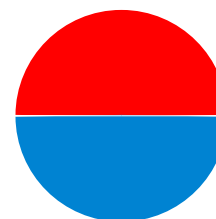
Escrutado	100%	
Diputados a elegir:	3	
	2015	
Total votantes	33.052	74,79%
Abstención	11.139	25,21%
Votos nulos	819	2,48%
Votos en blanco	438	1,36%

Siglas	Denominación	Votos	Con.	Dip.
PSOE	PARTIDO SOCIALISTA OBRERO ESPAÑOL	12.017 37,28%	135	2 
PP	PARTIDO POPULAR	11.577 35,92%	135	1 



Recuento provisional

Plasencia

Datos de las 20:00
2 de Junio de 2015



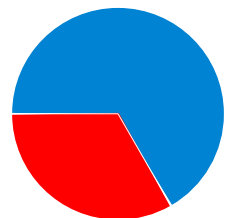
Escrutado	100%	
Diputados a elegir:	6	
	2015	
Total votantes	64.855	74,18%
Abstención	22.569	25,82%
Votos nulos	2.098	3,23%
Votos en blanco	1.008	1,61%

Siglas	Denominación	Votos	Con.	Dip.
PSOE	PARTIDO SOCIALISTA OBRERO ESPAÑOL	24.741 39,42%	229	3 
PP	PARTIDO POPULAR	24.540 39,10%	192	3 



Trujillo

Diputación provincial: Cáceres

Datos de las 20:00
2 de Junio de 2015




Escrutado	100%	
Diputados a elegir:	3	
	2015	
Total votantes	30.216	78,37%
Abstención	8.341	21,63%
Votos nulos	834	2,76%
Votos en blanco	435	1,48%

Siglas	Denominación	Votos	Con.	Dip.
PP	PARTIDO POPULAR	13.016 44,30%	117	2 
PSOE	PARTIDO SOCIALISTA OBRERO ESPAÑOL	11.753 40,00%	121	1 


Valencia de Alcántara

Recuento provisional

Datos de las 20:00
2 de Junio de 2015



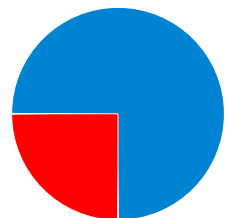
Escrutado	100%	
Diputados a elegir:	1	
	2015	
Total votantes	5.919	77,12%
Abstención	1.756	22,88%
Votos nulos	155	2,62%
Votos en blanco	86	1,49%

Siglas	Denominación	Votos	Con.	Dip.
PSOE	PARTIDO SOCIALISTA OBRERO ESPAÑOL	2.753 47,76%	29	1 

Algeciras

Diputación provincial: Cádiz

Datos de las 20:00
2 de Junio de 2015



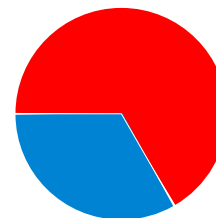
Escrutado	100%	
Diputados a elegir:	4	
	2015	
Total votantes	60.274	50,26%
Abstención	59.657	49,74%
Votos nulos	493	0,82%
Votos en blanco	836	1,40%

Siglas	Denominación	Votos	Con.	Dip.
PP	PARTIDO POPULAR	22.849 38,22%	25	3 
PSOE-A	PARTIDO SOCIALISTA OBRERO ESPAÑOL DE ANDALUCIA	14.130 23,64%	18	1 

Arcos de la Frontera

Recuento provisional

Datos de las 20:00
2 de Junio de 2015



Escrutado	100%	
Diputados a elegir:	3	
	2015	
Total votantes	66.920	70,08%
Abstención	28.565	29,92%
Votos nulos	1.025	1,53%
Votos en blanco	789	1,20%

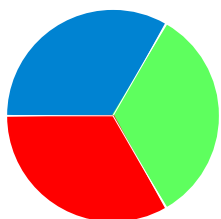
Siglas	Denominación	Votos	Con.	Dip.
PSOE-A	PARTIDO SOCIALISTA OBRERO ESPAÑOL DE ANDALUCIA	26.072 39,57%	105	2 
PP	PARTIDO POPULAR	13.843 21,01%	47	1 

Cádiz

Diputación provincial: Cádiz

Recuento provisional

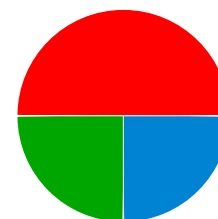
Datos de las 20:00
2 de Junio de 2015



Escrutado	99,33%	
Diputados a elegir:	3	
	2015	
Total votantes	65.730	65,22%
Abstención	35.050	34,78%
Votos nulos	402	0,61%
Votos en blanco	557	0,85%

Siglas	Denominación	Votos	Con.	Dip.
PP	PARTIDO POPULAR	22.004	33,68%	10
POR CÁDIZ SI SE PUEDE	POR CÁDIZ SI SE PUEDE	18.277	27,98%	8
PSOE-A	PARTIDO SOCIALISTA OBRERO ESPAÑOL DE ANDALUCIA	11.359	17,39%	5

Chiclana de la Frontera



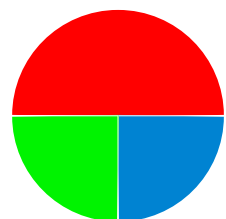
Escrutado	100%	
Diputados a elegir:	4	
	2015	
Total votantes	57.357	53,14%
Abstención	50.572	46,86%
Votos nulos	698	1,22%
Votos en blanco	1.332	2,35%

Siglas	Denominación	Votos	Con.	Dip.
PSOE-A	PARTIDO SOCIALISTA OBRERO ESPAÑOL DE ANDALUCIA	18.093	31,93%	28
PP	PARTIDO POPULAR	14.629	25,82%	24
IULV-CA	IZQUIERDA UNIDA LOS VERDES-CONVOCATORIA POR ANDALUCIA	8.906	15,72%	16

Diputación provincial: Cádiz

El Puerto de Santa María

Datos de las 20:00
2 de Junio de 2015



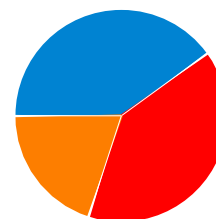
Escrutado	100%	
Diputados a elegir:	4	
	2015	
Total votantes	66.684	53,84%
Abstención	57.166	46,16%
Votos nulos	603	0,90%
Votos en blanco	1.111	1,68%

Siglas	Denominación	Votos	Con.	Dip.	
PSOE-A	PARTIDO SOCIALISTA OBRERO ESPAÑOL DE ANDALUCIA	15.071	22,81%	19	2
PP	PARTIDO POPULAR	14.039	21,25%	13	1
PA	PARTIDO ANDALUCISTA	7.443	11,26%	8	1

Recuento provisional

Jerez de la Frontera

Datos de las 20:00
2 de Junio de 2015



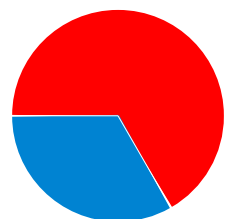
Escrutado	100%	
Diputados a elegir:	5	
	2015	
Total votantes	93.205	54,99%
Abstención	76.279	45,01%
Votos nulos	681	0,73%
Votos en blanco	1.443	1,56%

Siglas	Denominación	Votos	Con.	Dip.	
PP	PARTIDO POPULAR	31.702	34,26%	16	2
PSOE-A	PARTIDO SOCIALISTA OBRERO ESPAÑOL DE ANDALUCIA	22.839	24,68%	12	2
G.J.	AGRUPACION DE ELECTORES GANEMOS JEREZ	14.631	15,81%	5	1

San Fernando

Diputación provincial: Cádiz

Datos de las 20:00
2 de Junio de 2015



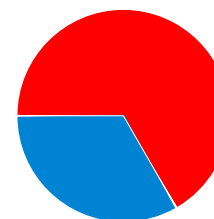
Escrutado	100%	
Diputados a elegir:	3	
	2015	
Total votantes	57.836	57,58%
Abstención	42.606	42,42%
Votos nulos	612	1,06%
Votos en blanco	833	1,46%

Siglas	Denominación	Votos	Con.	Dip.
PSOE-A	PARTIDO SOCIALISTA OBRERO ESPAÑOL DE ANDALUCIA	19.626 34,30%	37	2 
PP	PARTIDO POPULAR	12.049 21,06%	16	1 

San Roque

Recuento provisional

Datos de las 20:00
2 de Junio de 2015



Escrutado	100%	
Diputados a elegir:	3	
	2015	
Total votantes	41.544	52,10%
Abstención	38.198	47,90%
Votos nulos	450	1,08%
Votos en blanco	541	1,32%


Siglas	Denominación	Votos	Con.	Dip.
PSOE-A	PARTIDO SOCIALISTA OBRERO ESPAÑOL DE ANDALUCIA	15.345 37,34%	30	2 
PP	PARTIDO POPULAR	9.071 22,07%	15	1 

Diputación provincial: Cádiz

Recuento provisional

Sanlúcar de Barrameda

Datos de las 20:00
2 de Junio de 2015




Escrutado **100%**
Diputados a elegir: **2**

2015		
Total votantes	36.999	49,57%
Abstención	37.634	50,43%
Votos nulos	386	1,04%
Votos en blanco	601	1,64%

Siglas	Denominación	Votos		Con.	Dip.
PSOE-A	PARTIDO SOCIALISTA OBRERO ESPAÑOL DE ANDALUCIA	11.371	31,06%	19	1 
PP	PARTIDO POPULAR	8.333	22,76%	14	1 

Albocàsser



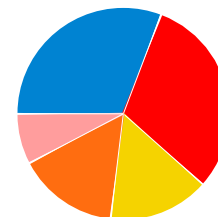
Diputación provincial: Castellón / Castelló

Datos de las 20:00
2 de Junio de 2015

Escrutado	100%	
Diputados a elegir:	1	
	2015	
Total votantes	5.682	80,60%
Abstención	1.368	19,40%
Votos nulos	227	4,00%
Votos en blanco	162	2,97%

Siglas	Denominación	Votos	Con.	Dip.
PP	PARTIDO POPULAR	3.262 59,80%	62	1 






Castellón de la Plana / Castelló de la Plana




Recuento provisional

Datos de las 20:00
2 de Junio de 2015

Escrutado	100%	
Diputados a elegir:	13	
	2015	
Total votantes	146.287	67,97%
Abstención	68.921	32,03%
Votos nulos	1.894	1,29%
Votos en blanco	1.965	1,36%

Siglas	Denominación	Votos	Con.	Dip.
PP	PARTIDO POPULAR	40.197 27,84%	71	4 
P.S.V.-P.S.O.E.	PARTIT SOCIALISTA VALENCIA-PSOE	37.475 25,95%	67	4 
COMPROMÍS	COMPROMÍS	22.273 15,43%	33	2 
C's	CIUDADANOS-PARTIDO DE LA CIUDADANIA	17.664 12,23%	17	2 
CASTELLO-EN-MOVIMENT	CASTELLO EN MOVIMENT	10.443 7,23%	4	1 

Lucena del Cid




Diputación provincial: Castellón / Castelló

Datos de las 20:00
2 de Junio de 2015

Escrutado	100%	
Diputados a elegir:	1	
	2015	
Total votantes	12.894	79,80%
Abstención	3.264	20,20%
Votos nulos	270	2,09%
Votos en blanco	209	1,66%

Siglas	Denominación	Votos	Con.	Dip.
PP	PARTIDO POPULAR	5.605 44,40%	84	1 

Morella



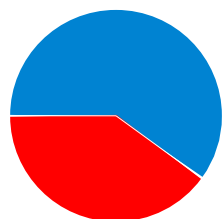
Recuento provisional

Datos de las 20:00
2 de Junio de 2015

Escrutado	100%	
Diputados a elegir:	1	
	2015	
Total votantes	4.809	78,17%
Abstención	1.343	21,83%
Votos nulos	221	4,60%
Votos en blanco	129	2,81%

Siglas	Denominación	Votos	Con.	Dip.
P.S.V.-P.S.O.E.	PARTIT SOCIALISTA VALENCIA-PSOE	2.665 58,09%	48	1 

Nules



Escrutado **100%**
Diputados a elegir: **5**


Datos de las 20:00
2 de Junio de 2015

	2015	
Total votantes	73.845	73,90%
Abstención	26.083	26,10%
Votos nulos	1.389	1,88%
Votos en blanco	1.018	1,40%

Siglas	Denominación	Votos	Con.	Dip.
PP	PARTIDO POPULAR	25.187	34,76%	3 
P.S.V.-P.S.O.E.	PARTIT SOCIALISTA VALENCIA-PSOE	20.457	28,23%	2 

Diputación provincial: Castellón / Castelló

Sant Mateu



Escrutado **100%**
Diputados a elegir: **1**

Recuento provisional
Datos de las 20:00
2 de Junio de 2015

	2015	
Total votantes	8.568	79,57%
Abstención	2.200	20,43%
Votos nulos	282	3,29%
Votos en blanco	129	1,56%

Siglas	Denominación	Votos	Con.	Dip.
PP	PARTIDO POPULAR	3.915	47,25%	34 


Segorbe

Diputación provincial: Castellón / Castelló

Datos de las 20:00
2 de Junio de 2015

Recuento provisional

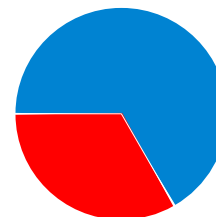
Datos de las 20:00
2 de Junio de 2015



Escrutado	100%	
Diputados a elegir:	1	
	2015	
Total votantes	12.391	81,30%
Abstención	2.850	18,70%
Votos nulos	431	3,48%
Votos en blanco	216	1,81%

Siglas	Denominación	Votos	Con.	Dip.
PP	PARTIDO POPULAR	4.921 41,15%	49	1 

Vinaròs



Escrutado	100%	
Diputados a elegir:	3	
	2015	
Total votantes	30.742	66,67%
Abstención	15.371	33,33%
Votos nulos	793	2,58%
Votos en blanco	613	2,05%


Siglas	Denominación	Votos	Con.	Dip.
PP	PARTIDO POPULAR	9.389 31,35%	42	2 
P.S.V.-P.S.O.E.	PARTIT SOCIALISTA VALENCIA-PSOE	7.768 25,94%	33	1 

Diputación provincial: Castellón / Castelló

Recuento provisional

Viver

Datos de las 20:00
2 de Junio de 2015

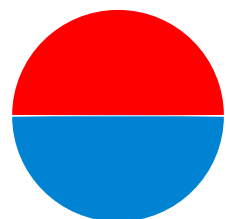


Escrutado	100%
Diputados a elegir:	1
2015	
Total votantes	5.332 81,94%
Abstención	1.175 18,06%
Votos nulos	224 4,20%
Votos en blanco	87 1,70%

Siglas	Denominación	Votos	Con.	Dip.
PP	PARTIDO POPULAR	2.510 49,14%	74	1 


Diputación provincial: Ciudad Real

Alcázar de San Juan




Datos de las 20:00
2 de Junio de 2015

Escrutado	100%
Diputados a elegir:	6
2015	
Total votantes	62.078 70,29%
Abstención	26.235 29,71%
Votos nulos	1.738 2,80%
Votos en blanco	1.358 2,25%

Siglas	Denominación	Votos	Con.	Dip.
PSOE	PARTIDO SOCIALISTA OBRERO ESPAÑOL	23.715 39,30%	62	3 
PP	PARTIDO POPULAR	21.991 36,45%	52	3 



Recuento provisional

Ciudad Real



Datos de las 20:00
2 de Junio de 2015

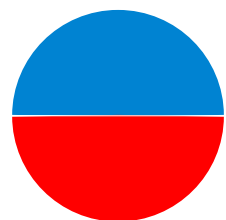
Escrutado	98,44%
Diputados a elegir:	8
2015	
Total votantes	87.123 71,81%
Abstención	34.207 28,19%
Votos nulos	2.200 2,53%
Votos en blanco	1.894 2,23%

Siglas	Denominación	Votos	Con.	Dip.
PP	PARTIDO POPULAR	34.493 40,62%	125	4 
PSOE	PARTIDO SOCIALISTA OBRERO ESPAÑOL	32.401 38,15%	139	4 

Daimiel


Diputación provincial: Ciudad Real

Datos de las 20:00
2 de Junio de 2015



Escrutado **100%**
Diputados a elegir: **2**

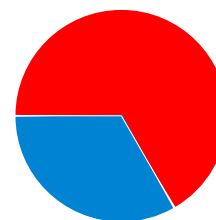
2015		
Total votantes	18.867	72,69%
Abstención	7.088	27,31%
Votos nulos	467	2,48%
Votos en blanco	385	2,09%

Siglas	Denominación	Votos	Con.	Dip.	
PP	PARTIDO POPULAR	8.497	46,18%	25	1 
PSOE	PARTIDO SOCIALISTA OBRERO ESPAÑOL	6.503	35,34%	23	1 

Manzanares



Recuento provisional

Datos de las 20:00
2 de Junio de 2015



Escrutado **100%**
Diputados a elegir: **3**

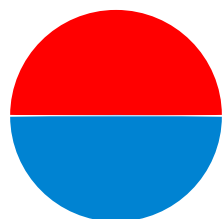
2015		
Total votantes	26.354	72,66%
Abstención	9.918	27,34%
Votos nulos	726	2,75%
Votos en blanco	505	1,97%

Siglas	Denominación	Votos	Con.	Dip.	
PSOE	PARTIDO SOCIALISTA OBRERO ESPAÑOL	10.676	41,66%	35	2 
PP	PARTIDO POPULAR	10.144	39,58%	38	1 

Diputación provincial: Ciudad Real



Recuento provisional

Puertollano

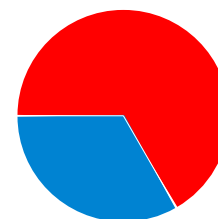


Datos de las 20:00
2 de Junio de 2015

Escrutado	100%
Diputados a elegir:	4
2015	
Total votantes	48.429 68,57%
Abstención	22.201 31,43%
Votos nulos	897 1,85%
Votos en blanco	834 1,75%



Siglas	Denominación	Votos	Con.	Dip.
PSOE	PARTIDO SOCIALISTA OBRERO ESPAÑOL	19.797 41,65%	101	2 
PP	PARTIDO POPULAR	15.639 32,90%	95	2 

Valdepeñas



Datos de las 20:00
2 de Junio de 2015

Escrutado	100%
Diputados a elegir:	3
2015	
Total votantes	26.539 69,89%
Abstención	11.436 30,11%
Votos nulos	869 3,27%
Votos en blanco	539 2,10%


Siglas	Denominación	Votos	Con.	Dip.
PSOE	PARTIDO SOCIALISTA OBRERO ESPAÑOL	11.266 43,89%	40	2 
PP	PARTIDO POPULAR	8.102 31,56%	32	1 

Diputación provincial: Ciudad Real

Recuento provisional


Villanueva de los Infantes

Datos de las 20:00
2 de Junio de 2015



Escrutado **100%**
Diputados a elegir: **1**

	2015	
Total votantes	14.872	82,11%
Abstención	3.240	17,89%
Votos nulos	512	3,44%
Votos en blanco	223	1,55%

Siglas	Denominación	Votos		Con.	Dip.
PSOE	PARTIDO SOCIALISTA OBRERO ESPAÑOL	6.981	48,61%	70	1 


Diputación provincial: Córdoba

Aguilar de la Frontera

Recuento provisional


Datos de las 20:00
2 de Junio de 2015

Datos de las 20:00
2 de Junio de 2015



Escrutado	100%	
Diputados a elegir:	2	
	2015	
Total votantes	25.574	64,96%
Abstención	13.794	35,04%
Votos nulos	357	1,40%
Votos en blanco	303	1,20%

Baena



Escrutado	100%	
Diputados a elegir:	1	
	2015	
Total votantes	13.111	68,03%
Abstención	6.160	31,97%
Votos nulos	274	2,09%
Votos en blanco	187	1,46%


Siglas	Denominación	Votos	Con.	Dip.
PSOE-A	PARTIDO SOCIALISTA OBRERO ESPAÑOL DE ANDALUCIA	13.414 53,19%	35	2 

Siglas	Denominación	Votos	Con.	Dip.
PSOE-A	PARTIDO SOCIALISTA OBRERO ESPAÑOL DE ANDALUCIA	6.633 51,67%	21	1 

Cabra

Diputación provincial: Córdoba

Datos de las 20:00
2 de Junio de 2015



Escrutado **100%**
Diputados a elegir: **1**

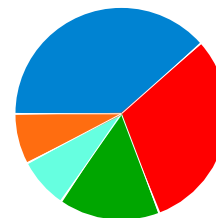
2015		
Total votantes	18.757	71,71%
Abstención	7.400	28,29%
Votos nulos	312	1,66%
Votos en blanco	233	1,26%

Siglas	Denominación	Votos	Con.	Dip.	
PP	PARTIDO POPULAR	7.688	41,68%	17	1 

Córdoba


Recuento provisional

Datos de las 20:00
2 de Junio de 2015



Escrutado **99,50%**
Diputados a elegir: **13**

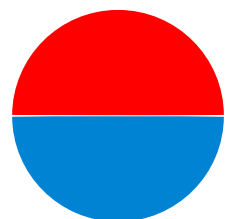
2015		
Total votantes	187.874	60,22%
Abstención	124.114	39,78%
Votos nulos	1.859	0,99%
Votos en blanco	2.578	1,39%

Siglas	Denominación	Votos	Con.	Dip.	
PP	PARTIDO POPULAR	59.722	32,11%	50	5 
PSOE-A	PARTIDO SOCIALISTA OBRERO ESPAÑOL DE ANDALUCIA	45.773	24,61%	69	4 
IULV-CA	IZQUIERDA UNIDA LOS VERDES-CONVOCATORIA POR ANDALUCIA	26.357	14,17%	37	2 
GANEMOS CÓRDOBA	GANEMOS CÓRDOBA	18.460	9,92%	4	1 
C's	CIUDADANOS-PARTIDO DE LA CIUDADANIA	13.024	7,00%	2	1 

Lucena

Diputación provincial: Córdoba

Recuento provisional




Datos de las 20:00
2 de Junio de 2015

Escrutado	100%
Diputados a elegir:	2
2015	
Total votantes	32.465 63,01%
Abstención	19.057 36,99%
Votos nulos	624 1,92%
Votos en blanco	459 1,44%

Siglas	Denominación	Votos	Con.	Dip.
PSOE-A	PARTIDO SOCIALISTA OBRERO ESPAÑOL DE ANDALUCIA	13.886 43,61%	40	1 
PP	PARTIDO POPULAR	10.387 32,62%	26	1 



Montilla

Datos de las 20:00
2 de Junio de 2015



Datos de las 20:00
2 de Junio de 2015


Escrutado	100%
Diputados a elegir:	2
2015	
Total votantes	33.906 71,15%
Abstención	13.748 28,85%
Votos nulos	550 1,62%
Votos en blanco	568 1,70%

Siglas	Denominación	Votos	Con.	Dip.
IULV-CA	IZQUIERDA UNIDA LOS VERDES-CONVOCATORIA POR ANDALUCIA	10.507 31,50%	31	1 
PSOE-A	PARTIDO SOCIALISTA OBRERO ESPAÑOL DE ANDALUCIA	10.222 30,65%	32	1 

Diputación provincial: Córdoba

Peñarroya-Pueblonuevo

Datos de las 20:00
2 de Junio de 2015



Escrutado **100%**
Diputados a elegir: **1**


2015		
Total votantes	22.627	73,25%
Abstención	8.262	26,75%
Votos nulos	301	1,33%
Votos en blanco	294	1,32%

Siglas	Denominación	Votos	Con.	Dip.
PSOE-A	PARTIDO SOCIALISTA OBRERO ESPAÑOL DE ANDALUCIA	10.115 45,31%	65	1 

Recuento provisional

Posadas

Datos de las 20:00
2 de Junio de 2015



Escrutado **100%**
Diputados a elegir: **2**

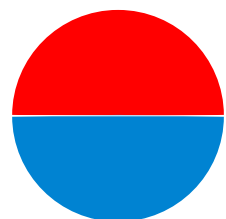
2015		
Total votantes	36.104	66,32%
Abstención	18.333	33,68%
Votos nulos	490	1,36%
Votos en blanco	530	1,49%

Siglas	Denominación	Votos	Con.	Dip.
PSOE-A	PARTIDO SOCIALISTA OBRERO ESPAÑOL DE ANDALUCIA	13.936 39,13%	44	1 
PP	PARTIDO POPULAR	7.745 21,75%	21	1 

Pozoblanco

Diputación provincial: Córdoba

Recuento provisional




Datos de las 20:00
2 de Junio de 2015

Escrutado	100%
Diputados a elegir:	2
2015	
Total votantes	26.398 75,43%
Abstención	8.598 24,57%
Votos nulos	737 2,79%
Votos en blanco	394 1,54%

Siglas	Denominación	Votos	Con.	Dip.
PSOE-A	PARTIDO SOCIALISTA OBRERO ESPAÑOL DE ANDALUCIA	9.928 38,69%	58	1 
PP	PARTIDO POPULAR	9.225 35,95%	49	1 

Priego de Córdoba

Datos de las 20:00
2 de Junio de 2015



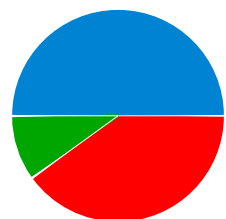
Escrutado	100%
Diputados a elegir:	1
2015	
Total votantes	15.721 66,76%
Abstención	7.826 33,24%
Votos nulos	237 1,51%
Votos en blanco	241 1,56%

Siglas	Denominación	Votos	Con.	Dip.
PP	PARTIDO POPULAR	5.990 38,69%	17	1 




Cuenca

Diputación provincial: Cuenca

Datos de las 20:00
2 de Junio de 2015



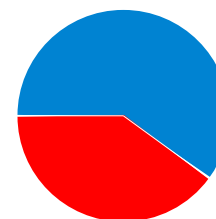
Escrutado	98,30%
Diputados a elegir:	10
2015	
Total votantes	48.551 73,35%
Abstención	17.639 26,65%
Votos nulos	1.242 2,56%
Votos en blanco	1.163 2,46%

Siglas	Denominación	Votos	Con.	Dip.
PP	PARTIDO POPULAR	19.523 41,27%	291	5 
PSOE	PARTIDO SOCIALISTA OBRERO ESPAÑOL	18.105 38,27%	266	4 
IU	IZQUIERDA UNIDA	3.628 7,67%	5	1 



Motilla del Palancar

Recuento provisional

Datos de las 20:00
2 de Junio de 2015



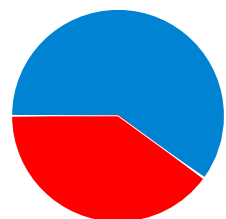
Escrutado	100%
Diputados a elegir:	5
2015	
Total votantes	23.871 82,15%
Abstención	5.187 17,85%
Votos nulos	738 3,09%
Votos en blanco	532 2,30%

Siglas	Denominación	Votos	Con.	Dip.
PP	PARTIDO POPULAR	10.564 45,67%	111	3 
PSOE	PARTIDO SOCIALISTA OBRERO ESPAÑOL	10.533 45,53%	120	2 



San Clemente

Diputación provincial: Cuenca

Datos de las 20:00
2 de Junio de 2015



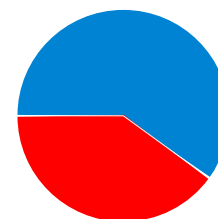
Escrutado	100%	
Diputados a elegir:	5	
	2015	
Total votantes	24.414	80,99%
Abstención	5.729	19,01%
Votos nulos	783	3,21%
Votos en blanco	513	2,17%

Siglas	Denominación	Votos	Con.	Dip.
PP	PARTIDO POPULAR	11.055	46,78%	3 
PSOE	PARTIDO SOCIALISTA OBRERO ESPAÑOL	10.095	42,72%	2 


Tarancón

Recuento provisional

Datos de las 20:00
2 de Junio de 2015



Escrutado	99,31%	
Diputados a elegir:	5	
	2015	
Total votantes	25.915	79,07%
Abstención	6.859	20,93%
Votos nulos	696	2,69%
Votos en blanco	473	1,88%

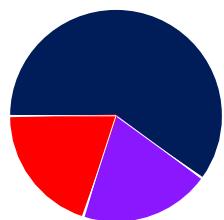
Siglas	Denominación	Votos	Con.	Dip.
PP	PARTIDO POPULAR	11.538	45,75%	3 
PSOE	PARTIDO SOCIALISTA OBRERO ESPAÑOL	11.337	44,95%	2 

Figueres

Diputación provincial: Girona

Recuento provisional

Datos de las 20:00
2 de Junio de 2015

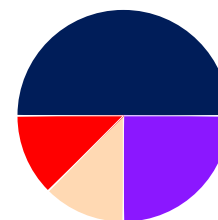


Datos de las 20:00
2 de Junio de 2015

Escrutado	100%	
Diputados a elegir:	5	
	2015	
Total votantes	45.276	57,26%
Abstención	33.791	42,74%
Votos nulos	816	1,80%
Votos en blanco	1.466	3,30%

Siglas	Denominación	Votos	Con.	Dip.
CiU	CONVERGÈNCIA I UNIÓ	16.049 36,10%	234	3 ■
ERC-AM	ESQUERRA REPUBLICANA DE CATALUNYA-ACORD MUNICIPAL	10.299 23,16%	134	1 ■
PSC-CP	PARTIT DELS SOCIALISTES DE CATALUNYA-CANDIDATURA DEL PROGRES	5.723 12,87%	48	1 ■

Girona



Datos de las 20:00
2 de Junio de 2015

Escrutado	99,90%	
Diputados a elegir:	8	
	2015	
Total votantes	94.450	59,94%
Abstención	63.129	40,06%
Votos nulos	1.203	1,27%
Votos en blanco	2.079	2,23%

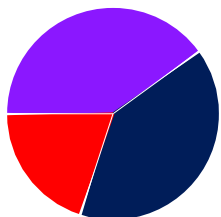
Siglas	Denominación	Votos	Con.	Dip.
CiU	CONVERGÈNCIA I UNIÓ	32.796 35,17%	203	4 ■
ERC-AM	ESQUERRA REPUBLICANA DE CATALUNYA-ACORD MUNICIPAL	23.785 25,51%	141	2 ■
CUP-PA	CANDIDATURA D'UNITAT POPULAR-POBLE ACTIU	9.666 10,37%	36	1 ■
PSC-CP	PARTIT DELS SOCIALISTES DE CATALUNYA-CANDIDATURA DEL PROGRES	9.518 10,21%	30	1 ■

Diputación provincial: Girona

La Bisbal d'Empordà

Recuento provisional

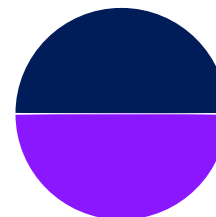
Datos de las 20:00
2 de Junio de 2015



Escrutado	100%	
Diputados a elegir:	5	
	2015	
Total votantes	49.565	55,97%
Abstención	38.985	44,03%
Votos nulos	642	1,30%
Votos en blanco	1.060	2,17%

Siglas	Denominación	Votos	Con.	Dip.
ERC-AM	ESQUERRA REPUBLICANA DE CATALUNYA-ACORD MUNICIPAL	12.439 25,43%	92	2
CiU	CONVERGÈNCIA I UNIÓ	11.602 23,71%	93	2
PSC-CP	PARTIT DELS SOCIALISTES DE CATALUNYA-CANDIDATURA DEL PROGRÉS	8.678 17,74%	41	1

Olot




Escrutado	100%	
Diputados a elegir:	2	
	2015	
Total votantes	24.712	60,83%
Abstención	15.912	39,17%
Votos nulos	413	1,67%
Votos en blanco	725	2,98%

Siglas	Denominación	Votos	Con.	Dip.
CiU	CONVERGÈNCIA I UNIÓ	11.052 45,48%	99	1
ERC-AM	ESQUERRA REPUBLICANA DE CATALUNYA-ACORD MUNICIPAL	5.990 24,65%	45	1

Puigcerdà

Diputación provincial: Girona

Datos de las 20:00
2 de Junio de 2015



Escrutado **100%**
Diputados a elegir: **1**

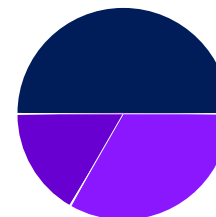
2015		
Total votantes	19.736	64,66%
Abstención	10.787	35,34%
Votos nulos	320	1,62%
Votos en blanco	506	2,61%

Siglas	Denominación	Votos	Con.	Dip.
CiU	CONVERGÈNCIA I UNIÓ	9.128 47,01%	117	1 ■

Santa Coloma de Farners

Recuento provisional

Datos de las 20:00
2 de Junio de 2015



Escrutado **98,02%**
Diputados a elegir: **6**

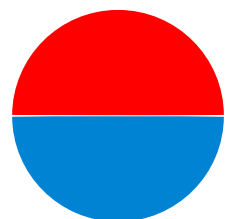
2015		
Total votantes	63.943	58,62%
Abstención	45.141	41,38%
Votos nulos	860	1,34%
Votos en blanco	1.245	1,97%

Siglas	Denominación	Votos	Con.	Dip.
CiU	CONVERGÈNCIA I UNIÓ	18.221 28,88%	107	3 ■
ERC-AM	ESQUERRA REPUBLICANA DE CATALUNYA-ACORD MUNICIPAL	12.005 19,03%	82	2 ■
IdSELVA	INDEPENDENTS DE LA SELVA	6.565 10,41%	43	1 ■

Baza

Diputación provincial: Granada

Recuento provisional



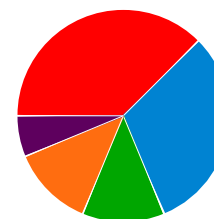
Datos de las 20:00
2 de Junio de 2015

Escrutado	100%	
Diputados a elegir:	2	
2015		
Total votantes	31.129	69,49%
Abstención	13.666	30,51%
Votos nulos	415	1,33%
Votos en blanco	381	1,24%

Siglas	Denominación	Votos	Con.	Dip.
PSOE-A	PARTIDO SOCIALISTA OBRERO ESPAÑOL DE ANDALUCIA	13.075 42,57%	70	1
PP	PARTIDO POPULAR	8.255 26,88%	41	1

Granada

Datos de las 20:00
2 de Junio de 2015



Datos de las 20:00
2 de Junio de 2015

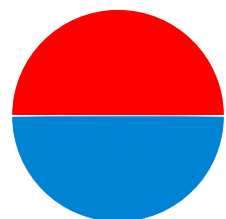
Escrutado	100%	
Diputados a elegir:	16	
2015		
Total votantes	276.867	61,58%
Abstención	172.719	38,42%
Votos nulos	3.551	1,28%
Votos en blanco	3.552	1,30%

Siglas	Denominación	Votos	Con.	Dip.
PSOE-A	PARTIDO SOCIALISTA OBRERO ESPAÑOL DE ANDALUCIA	86.790 31,75%	280	6
PP	PARTIDO POPULAR	82.793 30,29%	217	5
IULV-CA	IZQUIERDA UNIDA LOS VERDES-CONVOCATORIA POR ANDALUCIA	32.489 11,89%	112	2
C's	CIUDADANOS-PARTIDO DE LA CIUDADANIA	28.273 10,34%	39	2
VAMOS	VAMOS GRANADA	14.032 5,13%	3	1

Guadix

Diputación provincial: Granada

Recuento provisional



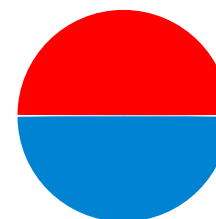
Datos de las 20:00
2 de Junio de 2015

Escrutado	100%
Diputados a elegir:	2
2015	
Total votantes	26.572 71,80%
Abstención	10.437 28,20%
Votos nulos	298 1,12%
Votos en blanco	333 1,27%

Siglas	Denominación	Votos	Con.	Dip.
PSOE-A	PARTIDO SOCIALISTA OBRERO ESPAÑOL DE ANDALUCIA	11.339 43,16%	119	1 
PP	PARTIDO POPULAR	9.085 34,58%	87	1 

Loja

Datos de las 20:00
2 de Junio de 2015



Recuento provisional

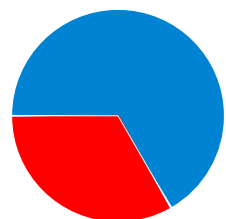
Escrutado	100%
Diputados a elegir:	2
2015	
Total votantes	41.009 70,88%
Abstención	16.851 29,12%
Votos nulos	885 2,16%
Votos en blanco	496 1,24%

Siglas	Denominación	Votos	Con.	Dip.
PSOE-A	PARTIDO SOCIALISTA OBRERO ESPAÑOL DE ANDALUCIA	19.351 48,23%	106	1 
PP	PARTIDO POPULAR	13.341 33,25%	67	1 

Motril

Diputación provincial: Granada

Datos de las 20:00
2 de Junio de 2015



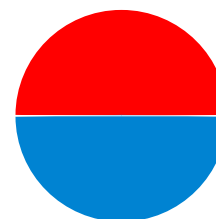
Escrutado	100%
Diputados a elegir:	3
2015	
Total votantes	52.159 62,04%
Abstención	31.909 37,96%
Votos nulos	627 1,20%
Votos en blanco	646 1,25%

Siglas	Denominación	Votos	Con.	Dip.
PP	PARTIDO POPULAR	17.015 33,02%	54	2 
PSOE-A	PARTIDO SOCIALISTA OBRERO ESPAÑOL DE ANDALUCIA	14.288 27,73%	61	1 

Órgiva

Recuento provisional

Datos de las 20:00
2 de Junio de 2015



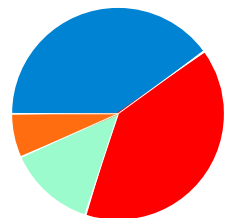
Escrutado	100%
Diputados a elegir:	2
2015	
Total votantes	28.832 75,95%
Abstención	9.130 24,05%
Votos nulos	488 1,69%
Votos en blanco	289 1,02%

Siglas	Denominación	Votos	Con.	Dip.
PSOE-A	PARTIDO SOCIALISTA OBRERO ESPAÑOL DE ANDALUCIA	13.085 46,16%	155	1 
PP	PARTIDO POPULAR	9.428 33,26%	109	1 

Guadalajara

Diputación provincial: Guadalajara

Datos de las 20:00
2 de Junio de 2015




Escrutado	100%	
Diputados a elegir:	15	
	2015	
Total votantes	115.885	69,32%
Abstención	51.279	30,68%
Votos nulos	2.594	2,24%
Votos en blanco	2.404	2,12%

Siglas	Denominación	Votos	Con.	Dip.
PP	PARTIDO POPULAR	39.493 34,86%	401	6 
PSOE	PARTIDO SOCIALISTA OBRERO ESPAÑOL	37.152 32,79%	348	6 
AHORA	AHORA GUADALAJARA	15.508 13,69%	59	2 
C's	CIUDADANOS-PARTIDO DE LA CIUDADANIA	8.161 7,20%	20	1 



Molina de Aragón

Recuento provisional

Datos de las 20:00
2 de Junio de 2015



Escrutado	100%	
Diputados a elegir:	4	
	2015	
Total votantes	5.363	79,96%
Abstención	1.344	20,04%
Votos nulos	78	1,45%
Votos en blanco	85	1,61%

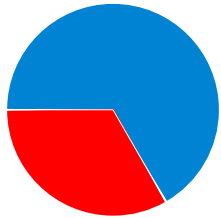
Siglas	Denominación	Votos	Con.	Dip.
PSOE	PARTIDO SOCIALISTA OBRERO ESPAÑOL	2.171 41,08%	116	2 
PP	PARTIDO POPULAR	2.071 39,19%	86	2 

Diputación provincial: Guadalajara

Recuento provisional



Sigüenza

Datos de las 20:00
2 de Junio de 2015



Escrutado **100%**
Diputados a elegir: **6**


2015		
Total votantes	6.746	75,84%
Abstención	2.149	24,16%
Votos nulos	149	2,21%
Votos en blanco	207	3,14%

Siglas	Denominación	Votos	Con.	Dip.
PP	PARTIDO POPULAR	3.437 52,10%	142	4 
PSOE	PARTIDO SOCIALISTA OBRERO ESPAÑOL	2.253 34,15%	92	2 

Aracena

Diputación provincial: Huelva

Datos de las 20:00
2 de Junio de 2015



Escrutado **100%**
Diputados a elegir: **2**


2015		
Total votantes	24.656	73,98%
Abstención	8.674	26,02%
Votos nulos	572	2,32%
Votos en blanco	328	1,36%

Siglas	Denominación	Votos	Con.	Dip.
PSOE-A	PARTIDO SOCIALISTA OBRERO ESPAÑOL DE ANDALUCIA	12.272 50,95%	139	2 

Ayamonte

Recuento provisional

Datos de las 20:00
2 de Junio de 2015



Escrutado **100%**
Diputados a elegir: **4**

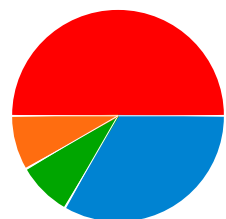
2015		
Total votantes	35.153	62,82%
Abstención	20.806	37,18%
Votos nulos	380	1,08%
Votos en blanco	443	1,27%

Siglas	Denominación	Votos	Con.	Dip.
PP	PARTIDO POPULAR	12.165 34,98%	38	2 
PSOE-A	PARTIDO SOCIALISTA OBRERO ESPAÑOL DE ANDALUCIA	10.923 31,41%	47	2 

Huelva

Diputación provincial: Huelva

Datos de las 20:00
2 de Junio de 2015



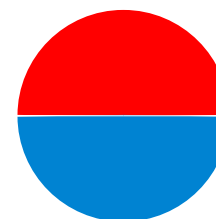
Escrutado	99,71%	
Diputados a elegir:	12	
	2015	
Total votantes	103.129	56,54%
Abstención	79.264	43,46%
Votos nulos	1.144	1,11%
Votos en blanco	1.440	1,41%

Siglas	Denominación	Votos	Con.	Dip.	
PSOE-A	PARTIDO SOCIALISTA OBRERO ESPAÑOL DE ANDALUCIA	38.191	37,45%	66	6 ■
PP	PARTIDO POPULAR	27.741	27,20%	39	4 ■
IULV-CA	IZQUIERDA UNIDA LOS VERDES-CONVOCATORIA POR ANDALUCIA	10.614	10,41%	14	1 ■
C's	CIUDADANOS-PARTIDO DE LA CIUDADANIA	5.938	5,82%	3	1 ■

La Palma del Condado

Recuento provisional

Datos de las 20:00
2 de Junio de 2015



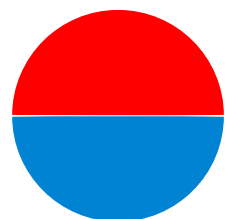
Escrutado	98,74%	
Diputados a elegir:	4	
	2015	
Total votantes	38.863	69,47%
Abstención	17.082	30,53%
Votos nulos	709	1,82%
Votos en blanco	393	1,03%

Siglas	Denominación	Votos	Con.	Dip.	
PSOE-A	PARTIDO SOCIALISTA OBRERO ESPAÑOL DE ANDALUCIA	15.975	41,87%	70	2 ■
PP	PARTIDO POPULAR	10.838	28,41%	41	2 ■

Moguer

Diputación provincial: Huelva

Recuento provisional



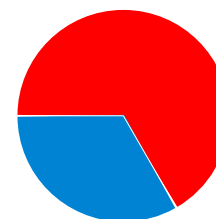
Datos de las 20:00
2 de Junio de 2015

Escrutado	92,84%
Diputados a elegir:	2
2015	
Total votantes	20.418 73,60%
Abstención	7.324 26,40%
Votos nulos	242 1,19%
Votos en blanco	200 0,99%

Siglas	Denominación	Votos	Con.	Dip.
PSOE-A	PARTIDO SOCIALISTA OBRERO ESPAÑOL DE ANDALUCIA	8.567 42,46%	33	1 
PP	PARTIDO POPULAR	7.738 38,35%	27	1 

Valverde del Camino

Datos de las 20:00
2 de Junio de 2015



Escrutado **100%**
Diputados a elegir: **3**

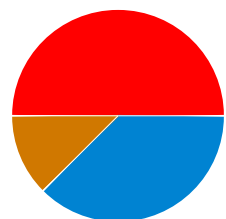
2015	
Total votantes	26.633 69,52%
Abstención	11.678 30,48%
Votos nulos	737 2,77%
Votos en blanco	406 1,57%

Siglas	Denominación	Votos	Con.	Dip.
PSOE-A	PARTIDO SOCIALISTA OBRERO ESPAÑOL DE ANDALUCIA	12.956 50,03%	83	2 
PP	PARTIDO POPULAR	7.714 29,79%	37	1 




Barbastro

Diputación provincial: Huesca

Datos de las 20:00
2 de Junio de 2015




Escrutado	100%	
Diputados a elegir:	8	
	2015	
Total votantes	35.797	68,68%
Abstención	16.326	31,32%
Votos nulos	654	1,83%
Votos en blanco	812	2,31%

Siglas	Denominación	Votos	Con.	Dip.
PSOE	PARTIDO SOCIALISTA OBRERO ESPAÑOL	13.486 38,37%	211	4 
PP	PARTIDO POPULAR	9.593 27,30%	106	3 
PAR	PARTIDO ARAGONES	4.461 12,69%	66	1 

Boltaña

Recuento provisional

Datos de las 20:00
2 de Junio de 2015



Escrutado	100%	
Diputados a elegir:	1	
	2015	
Total votantes	7.312	76,27%
Abstención	2.275	23,73%
Votos nulos	175	2,39%
Votos en blanco	238	3,33%

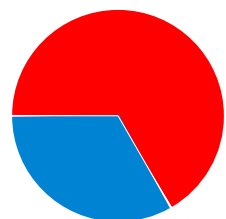
Siglas	Denominación	Votos	Con.	Dip.
PSOE	PARTIDO SOCIALISTA OBRERO ESPAÑOL	2.748 38,50%	87	1 

Diputación provincial: Huesca



Recuento provisional

Fraga

Datos de las 20:00
2 de Junio de 2015

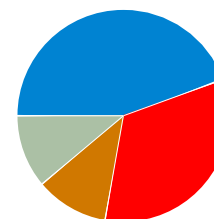


Escrutado	100%	
Diputados a elegir:	3	
	2015	
Total votantes	14.026	69,26%
Abstención	6.226	30,74%
Votos nulos	361	2,57%
Votos en blanco	392	2,87%


Siglas	Denominación	Votos	Con.	Dip.	
PSOE	PARTIDO SOCIALISTA OBRERO ESPAÑOL	5.104	37,35%	58	2 
PP	PARTIDO POPULAR	4.378	32,04%	49	1 

Huesca

Datos de las 20:00
2 de Junio de 2015



Escrutado	100%	
Diputados a elegir:	9	
	2015	
Total votantes	43.537	68,19%
Abstención	20.305	31,81%
Votos nulos	822	1,89%
Votos en blanco	1.197	2,80%

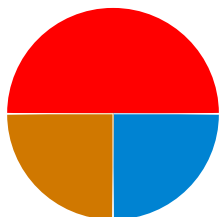
Siglas	Denominación	Votos	Con.	Dip.	
PP	PARTIDO POPULAR	13.392	31,35%	135	4 
PSOE	PARTIDO SOCIALISTA OBRERO ESPAÑOL	13.376	31,31%	173	3 
PAR	PARTIDO ARAGONES	4.245	9,94%	68	1 
CAMBIAR	CAMBIAR	3.603	8,43%	5	1 

Diputación provincial: Huesca



Recuento provisional

Jaca

Datos de las 20:00
2 de Junio de 2015

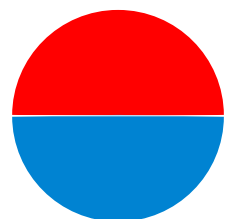


Escrutado	100%
Diputados a elegir:	4
2015	
Total votantes	16.820 66,87%
Abstención	8.332 33,13%
Votos nulos	378 2,25%
Votos en blanco	505 3,07%

Siglas	Denominación	Votos	Con.	Dip.
PSOE	PARTIDO SOCIALISTA OBRERO ESPAÑOL	6.056 36,83%	87	2 
PP	PARTIDO POPULAR	3.496 21,26%	38	1 
PAR	PARTIDO ARAGONES	3.045 18,52%	25	1 

Diputación provincial: Jaén

Alcalá la Real



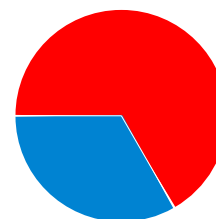
Datos de las 20:00
2 de Junio de 2015

Escrutado	100%
Diputados a elegir:	2
2015	
Total votantes	21.905 69,78%
Abstención	9.487 30,22%
Votos nulos	414 1,89%
Votos en blanco	259 1,21%

Siglas	Denominación	Votos	Con.	Dip.
PSOE-A	PARTIDO SOCIALISTA OBRERO ESPAÑOL DE ANDALUCIA	12.029 55,97%	32	1 
PP	PARTIDO POPULAR	7.731 35,97%	24	1 

Recuento provisional

Andújar




Datos de las 20:00
2 de Junio de 2015

Escrutado	100%
Diputados a elegir:	3
2015	
Total votantes	42.725 69,77%
Abstención	18.516 30,23%
Votos nulos	877 2,05%
Votos en blanco	576 1,38%

Siglas	Denominación	Votos	Con.	Dip.
PSOE-A	PARTIDO SOCIALISTA OBRERO ESPAÑOL DE ANDALUCIA	20.820 49,75%	73	2 
PP	PARTIDO POPULAR	11.594 27,71%	26	1 

Diputación provincial: Jaén

Baeza




Datos de las 20:00
2 de Junio de 2015

Escrutado	100%
Diputados a elegir:	1
2015	
Total votantes	18.058 79,01%
Abstención	4.798 20,99%
Votos nulos	299 1,66%
Votos en blanco	208 1,17%

Siglas	Denominación	Votos	Con.	Dip.
PSOE-A	PARTIDO SOCIALISTA OBRERO ESPAÑOL DE ANDALUCIA	7.072 39,82%	28	1 

Recuento provisional

Cazorla



Datos de las 20:00
2 de Junio de 2015

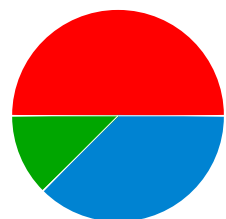
Escrutado	100%
Diputados a elegir:	2
2015	
Total votantes	19.174 72,46%
Abstención	7.289 27,54%
Votos nulos	371 1,93%
Votos en blanco	242 1,29%

Siglas	Denominación	Votos	Con.	Dip.
PSOE-A	PARTIDO SOCIALISTA OBRERO ESPAÑOL DE ANDALUCIA	11.143 59,26%	64	2 

Jaén

Diputación provincial: Jaén

Datos de las 20:00
2 de Junio de 2015



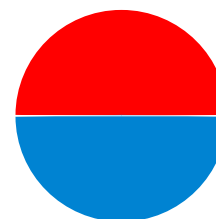
Escrutado	100%	
Diputados a elegir:	8	
	2015	
Total votantes	101.065	66,77%
Abstención	50.298	33,23%
Votos nulos	1.538	1,52%
Votos en blanco	1.410	1,42%

Siglas	Denominación	Votos	Con.	Dip.
PSOE-A	PARTIDO SOCIALISTA OBRERO ESPAÑOL DE ANDALUCIA	35.978 36,15%	115	4 ■
PP	PARTIDO POPULAR	34.840 35,01%	84	3 ■
IULV-CA	IZQUIERDA UNIDA LOS VERDES-CONVOCATORIA POR ANDALUCIA	9.396 9,44%	28	1 ■

La Carolina

Recuento provisional

Datos de las 20:00
2 de Junio de 2015



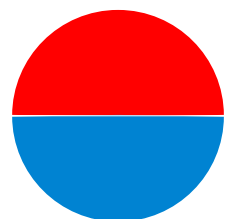
Escrutado	100%	
Diputados a elegir:	2	
	2015	
Total votantes	30.727	72,15%
Abstención	11.860	27,85%
Votos nulos	936	3,05%
Votos en blanco	433	1,45%

Siglas	Denominación	Votos	Con.	Dip.
PSOE-A	PARTIDO SOCIALISTA OBRERO ESPAÑOL DE ANDALUCIA	11.679 39,20%	49	1 ■
PP	PARTIDO POPULAR	10.069 33,80%	41	1 ■

Linares

Diputación provincial: Jaén

Recuento provisional



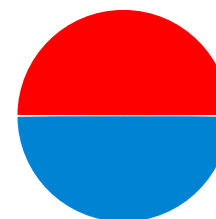
Datos de las 20:00
2 de Junio de 2015

Escrutado	100%
Diputados a elegir:	2
2015	
Total votantes	26.155 54,82%
Abstención	21.557 45,18%
Votos nulos	429 1,64%
Votos en blanco	471 1,83%

Siglas	Denominación	Votos	Con.	Dip.
PSOE-A	PARTIDO SOCIALISTA OBRERO ESPAÑOL DE ANDALUCIA	9.289 36,11%	10	1 
PP	PARTIDO POPULAR	7.333 28,50%	8	1 

Martos

Datos de las 20:00
2 de Junio de 2015



Recuento provisional

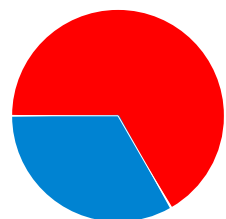
Escrutado	98,91%
Diputados a elegir:	2
2015	
Total votantes	30.684 71,23%
Abstención	12.391 28,77%
Votos nulos	498 1,62%
Votos en blanco	334 1,11%

Siglas	Denominación	Votos	Con.	Dip.
PSOE-A	PARTIDO SOCIALISTA OBRERO ESPAÑOL DE ANDALUCIA	12.207 40,44%	41	1 
PP	PARTIDO POPULAR	10.450 34,62%	38	1 

Úbeda

Diputación provincial: Jaén

Datos de las 20:00
2 de Junio de 2015



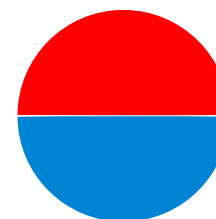
Escrutado	100%
Diputados a elegir:	3
2015	
Total votantes	35.478 68,87%
Abstención	16.035 31,13%
Votos nulos	668 1,88%
Votos en blanco	522 1,50%

Siglas	Denominación	Votos	Con.	Dip.
PSOE-A	PARTIDO SOCIALISTA OBRERO ESPAÑOL DE ANDALUCIA	17.404 50,00%	48	2 
PP	PARTIDO POPULAR	7.118 20,45%	16	1 

Villacarrillo

Recuento provisional

Datos de las 20:00
2 de Junio de 2015



Escrutado	100%
Diputados a elegir:	2
2015	
Total votantes	35.491 76,25%
Abstención	11.056 23,75%
Votos nulos	575 1,62%
Votos en blanco	456 1,31%


Siglas	Denominación	Votos	Con.	Dip.
PSOE-A	PARTIDO SOCIALISTA OBRERO ESPAÑOL DE ANDALUCIA	16.372 46,89%	115	1 
PP	PARTIDO POPULAR	12.984 37,19%	76	1 

Astorga

Diputación provincial: León


Recuento provisional

Datos de las 20:00
2 de Junio de 2015




Datos de las 20:00
2 de Junio de 2015

Escrutado	100%
Diputados a elegir:	2
2015	
Total votantes	23.330 73,36%
Abstención	8.471 26,64%
Votos nulos	551 2,36%
Votos en blanco	529 2,32%

Siglas	Denominación	Votos	Con.	Dip.
PP	PARTIDO POPULAR	9.408 41,30%	97	1 
PSOE	PARTIDO SOCIALISTA OBRERO ESPAÑOL	8.048 35,33%	85	1 

Cistierna



Datos de las 20:00
2 de Junio de 2015


Escrutado	100%
Diputados a elegir:	1
2015	
Total votantes	7.295 76,63%
Abstención	2.225 23,37%
Votos nulos	161 2,21%
Votos en blanco	162 2,27%

Siglas	Denominación	Votos	Con.	Dip.
PP	PARTIDO POPULAR	2.882 40,40%	49	1 

La Bañeza

Diputación provincial: León

Datos de las 20:00
2 de Junio de 2015



Escrutado **100%**
Diputados a elegir: **1**

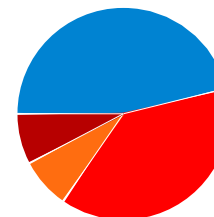
2015		
Total votantes	20.816	70,97%
Abstención	8.515	29,03%
Votos nulos	570	2,74%
Votos en blanco	488	2,41%

Siglas	Denominación	Votos	Con.	Dip.
PP	PARTIDO POPULAR	8.729 43,11%	135	1 

León

Recuento provisional

Datos de las 20:00
2 de Junio de 2015



Escrutado **100%**
Diputados a elegir: **13**

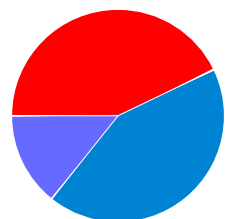
2015		
Total votantes	135.809	65,48%
Abstención	71.611	34,52%
Votos nulos	2.917	2,15%
Votos en blanco	3.161	2,38%

Siglas	Denominación	Votos	Con.	Dip.
PP	PARTIDO POPULAR	43.807 32,96%	269	6 
PSOE	PARTIDO SOCIALISTA OBRERO ESPAÑOL	34.593 26,03%	186	5 
C's	CIUDADANOS-PARTIDO DE LA CIUDADANIA	13.822 10,40%	21	1 
UPL	UNION DEL PUEBLO LEONES	10.633 8,00%	63	1 

Ponferrada

Diputación provincial: León

Recuento provisional




Datos de las 20:00
2 de Junio de 2015

Escrutado	100%
Diputados a elegir:	7
2015	
Total votantes	80.004 67,81%
Abstención	37.985 32,19%
Votos nulos	1.691 2,11%
Votos en blanco	1.460 1,86%

Siglas	Denominación	Votos	Con.	Dip.
PSOE	PARTIDO SOCIALISTA OBRERO ESPAÑOL	25.664 32,77%	156	3 
PP	PARTIDO POPULAR	21.505 27,46%	128	3 
CB	COALICION POR EL BIERZO	7.846 10,02%	38	1 

Sahagún

Datos de las 20:00
2 de Junio de 2015



Datos de las 20:00
2 de Junio de 2015

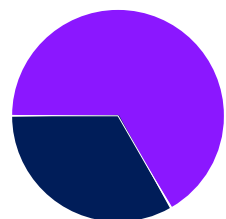
Escrutado	100%
Diputados a elegir:	1
2015	
Total votantes	5.646 80,18%
Abstención	1.396 19,82%
Votos nulos	144 2,55%
Votos en blanco	123 2,24%

Siglas	Denominación	Votos	Con.	Dip.
PP	PARTIDO POPULAR	2.465 44,80%	64	1 

Balaguer

Diputación provincial: Lleida

Datos de las 20:00
2 de Junio de 2015



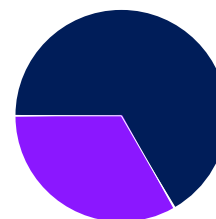
Escrutado	100%	
Diputados a elegir:	3	
	2015	
Total votantes	31.354	67,91%
Abstención	14.814	32,09%
Votos nulos	616	1,96%
Votos en blanco	1.159	3,77%

Siglas	Denominación	Votos	Con.	Dip.	
ERC-AM	ESQUERRA REPUBLICANA DE CATALUNYA-ACORD MUNICIPAL	12.002	39,05%	148	2
CiU	CONVERGÈNCIA I UNIÓ	10.982	35,73%	149	1

Cervera

Recuento provisional


Datos de las 20:00
2 de Junio de 2015



Escrutado	100%	
Diputados a elegir:	3	
	2015	
Total votantes	20.604	64,01%
Abstención	11.587	35,99%
Votos nulos	470	2,28%
Votos en blanco	680	3,38%

Siglas	Denominación	Votos	Con.	Dip.	
CiU	CONVERGÈNCIA I UNIÓ	8.109	40,28%	119	2
ERC-AM	ESQUERRA REPUBLICANA DE CATALUNYA-ACORD MUNICIPAL	4.592	22,81%	71	1

La Seu d'Urgell




Diputación provincial: Lleida

Datos de las 20:00
2 de Junio de 2015

Escrutado	100%	
Diputados a elegir:	1	
	2015	
Total votantes	10.184	61,42%
Abstención	6.397	38,58%
Votos nulos	157	1,54%
Votos en blanco	328	3,27%

Siglas	Denominación	Votos	Con.	Dip.
CiU	CONVERGÈNCIA I UNIÓ	3.539 35,29%	73	1 ■

Les Borges Blanques



Recuento provisional

Datos de las 20:00
2 de Junio de 2015

Escrutado	100%	
Diputados a elegir:	1	
	2015	
Total votantes	11.395	68,05%
Abstención	5.350	31,95%
Votos nulos	230	2,02%
Votos en blanco	370	3,31%

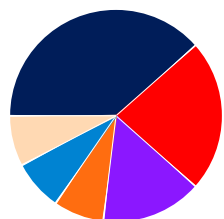
Siglas	Denominación	Votos	Con.	Dip.
CiU	CONVERGÈNCIA I UNIÓ	4.717 42,25%	81	1 ■

Lleida

Diputación provincial: Lleida

Recuento provisional


Datos de las 20:00
2 de Junio de 2015



Escrutado	100%	
Diputados a elegir:	13	
	2015	
Total votantes	88.071	58,40%
Abstención	62.738	41,60%
Votos nulos	1.175	1,33%
Votos en blanco	1.932	2,22%

Siglas	Denominación	Votos	Con.	Dip.
CiU	CONVERGÈNCIA I UNIÓ	26.481	30,47%	203 5
PSC-CP	PARTIT DELS SOCIALISTES DE CATALUNYA-CANDIDATURA DEL PROGRES	15.807	18,19%	41 3
ERC-AM	ESQUERRA REPUBLICANA DE CATALUNYA-ACORD MUNICIPAL	14.230	16,38%	95 2
C's	CIUDADANOS-PARTIDO DE LA CIUDADANIA	6.172	7,10%	5 1
PP	PARTIT POPULAR DE CATALUNYA / PARTIDO POPULAR DE CATALUNYA	6.053	6,97%	9 1
CUP-PA	CANDIDATURA D'UNITAT POPULAR-POBLE ACTIU	5.012	5,77%	8 1

Solsona



Escrutado	100%	
Diputados a elegir:	1	
	2015	
Total votantes	11.235	71,75%
Abstención	4.424	28,25%
Votos nulos	274	2,44%
Votos en blanco	323	2,95%

Siglas	Denominación	Votos	Con.	Dip.
ERC-AM	ESQUERRA REPUBLICANA DE CATALUNYA-ACORD MUNICIPAL	4.470	40,78%	57 1


Sort

Diputación provincial: Lleida

Recuento provisional

Datos de las 20:00
2 de Junio de 2015


Datos de las 20:00
2 de Junio de 2015



Escrutado	100%
Diputados a elegir:	1
2015	
Total votantes	4.510 74,21%
Abstención	1.567 25,79%
Votos nulos	138 3,06%
Votos en blanco	198 4,53%

Siglas	Denominación	Votos	Con.	Dip.
CiU	CONVERGÈNCIA I UNIÓ	1.853 42,38%	56	1 ■


Tremp



Escrutado	99,70%
Diputados a elegir:	1
2015	
Total votantes	8.288 65,57%
Abstención	4.351 34,43%
Votos nulos	214 2,58%
Votos en blanco	301 3,73%

Siglas	Denominación	Votos	Con.	Dip.
CiU	CONVERGÈNCIA I UNIÓ	3.253 40,29%	56	1 ■


Vielha e Mijaran




Diputación provincial: Lleida

Datos de las 20:00
2 de Junio de 2015

Escrutado	100%
Diputados a elegir:	1
2015	
Total votantes	4.983 69,90%
Abstención	2.146 30,10%
Votos nulos	61 1,22%
Votos en blanco	109 2,21%

Siglas	Denominación	Votos	Con.	Dip.
PSC-CP	PARTIT DELS SOCIALISTES DE CATALUNYA-CANDIDATURA DEL PROGRES	2.337 47,48%	30	1 

A Fonsagrada




Diputación provincial: Lugo

Datos de las 20:00
2 de Junio de 2015

Escrutado	100%
Diputados a elegir:	1
2015	
Total votantes	5.291 78,28%
Abstención	1.468 21,72%
Votos nulos	60 1,13%
Votos en blanco	37 0,71%

Siglas	Denominación	Votos	Con.	Dip.
PSdeG-PSOE	PARTIDO DOS SOCIALISTAS DE GALICIA-PSOE	2.903 55,50%	25	1 

Chantada



Recuento provisional

Datos de las 20:00
2 de Junio de 2015

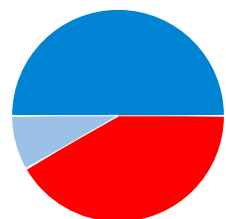
Escrutado	97,21%
Diputados a elegir:	2
2015	
Total votantes	16.898 78,44%
Abstención	4.645 21,56%
Votos nulos	237 1,40%
Votos en blanco	236 1,42%

Siglas	Denominación	Votos	Con.	Dip.
PP	PARTIDO POPULAR	6.403 38,43%	37	1 
PSdeG-PSOE	PARTIDO DOS SOCIALISTAS DE GALICIA-PSOE	4.642 27,86%	22	1 

Lugo

Diputación provincial: Lugo

Datos de las 20:00
2 de Junio de 2015



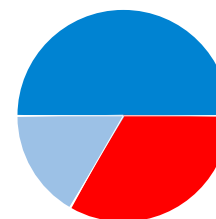
Escrutado	100%	
Diputados a elegir:	12	
	2015	
Total votantes	90.737	67,80%
Abstención	43.095	32,20%
Votos nulos	1.941	2,14%
Votos en blanco	1.631	1,84%

Siglas	Denominación	Votos	Con.	Dip.	
PP	PARTIDO POPULAR	33.223	37,41%	110	6 
PSdeG-PSOE	PARTIDO DOS SOCIALISTAS DE GALICIA-PSOE	29.035	32,70%	97	5 
BNG	BLOQUE NACIONALISTA GALEGO-ASEMBLEAS ABERTAS	8.158	9,19%	15	1 

Mondoñedo

Recuento provisional

Datos de las 20:00
2 de Junio de 2015



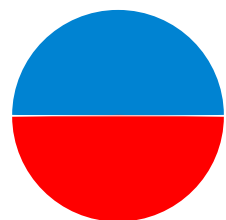
Escrutado	98,58%	
Diputados a elegir:	6	
	2015	
Total votantes	47.990	72,34%
Abstención	18.354	27,66%
Votos nulos	1.156	2,41%
Votos en blanco	791	1,69%

Siglas	Denominación	Votos	Con.	Dip.	
PP	PARTIDO POPULAR	18.124	38,70%	91	3 
PSdeG-PSOE	PARTIDO DOS SOCIALISTAS DE GALICIA-PSOE	14.259	30,45%	65	2 
BNG	BLOQUE NACIONALISTA GALEGO-ASEMBLEAS ABERTAS	10.251	21,89%	39	1 

Monforte de Lemos

Diputación provincial: Lugo

Recuento provisional




Datos de las 20:00
2 de Junio de 2015

Escrutado	100%	
Diputados a elegir:	2	
	2015	
Total votantes	23.330	72,30%
Abstención	8.937	27,70%
Votos nulos	423	1,81%
Votos en blanco	328	1,43%

Siglas	Denominación	Votos	Con.	Dip.	
PP	PARTIDO POPULAR	9.659	42,17%	48	1 
PSdeG-PSOE	PARTIDO DOS SOCIALISTAS DE GALICIA-PSOE	7.029	30,68%	31	1 

Vilalba

Datos de las 20:00
2 de Junio de 2015



Recuento provisional

Datos de las 20:00
2 de Junio de 2015

Escrutado	100%	
Diputados a elegir:	2	
	2015	
Total votantes	20.005	73,44%
Abstención	7.236	26,56%
Votos nulos	484	2,42%
Votos en blanco	378	1,94%

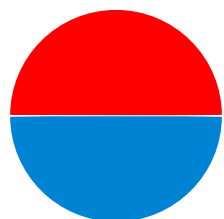
Siglas	Denominación	Votos	Con.	Dip.	
PP	PARTIDO POPULAR	8.938	45,79%	34	1 
PSdeG-PSOE	PARTIDO DOS SOCIALISTAS DE GALICIA-PSOE	7.133	36,54%	25	1 

Antequera

Diputación provincial: Málaga

Recuento provisional

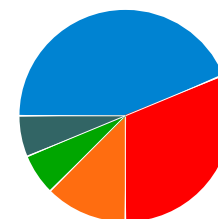
Datos de las 20:00
2 de Junio de 2015



Escrutado	100%	
Diputados a elegir:	2	
	2015	
Total votantes	65.548	71,01%
Abstención	26.756	28,99%
Votos nulos	1.199	1,83%
Votos en blanco	824	1,28%

Siglas	Denominación	Votos	Con.	Dip.
PSOE-A	PARTIDO SOCIALISTA OBRERO ESPAÑOL DE ANDALUCIA	24.996	38,84%	109 
PP	PARTIDO POPULAR	17.369	26,99%	53 

Málaga



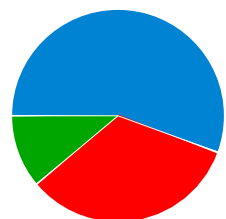
Escrutado	99,63%	
Diputados a elegir:	16	
	2015	
Total votantes	345.174	56,06%
Abstención	270.543	43,94%
Votos nulos	2.701	0,78%
Votos en blanco	3.890	1,14%

Siglas	Denominación	Votos	Con.	Dip.
PP	PARTIDO POPULAR	119.645	34,94%	107 
PSOE-A	PARTIDO SOCIALISTA OBRERO ESPAÑOL DE ANDALUCIA	94.416	27,57%	128 
C's	CIUDADANOS-PARTIDO DE LA CIUDADANIA	32.346	9,44%	14 
IULV-CA	IZQUIERDA UNIDA LOS VERDES-CONVOCATORIA POR ANDALUCIA	30.550	8,92%	43 
MalagaAhora	MALAGA AHORA	30.464	8,90%	4 

Marbella

Diputación provincial: Málaga

Recuento provisional




Datos de las 20:00
2 de Junio de 2015

Escrutado	100%	
Diputados a elegir:	9	
	2015	
Total votantes	152.600	53,99%
Abstención	130.068	46,01%
Votos nulos	1.622	1,06%
Votos en blanco	1.900	1,26%

Siglas	Denominación	Votos	Con.	Dip.
PP	PARTIDO POPULAR	62.837 41,62%	89	5 
PSOE-A	PARTIDO SOCIALISTA OBRERO ESPAÑOL DE ANDALUCIA	38.483 25,49%	71	3 
IULV-CA	IZQUIERDA UNIDA LOS VERDES-CONVOCATORIA POR ANDALUCIA	11.706 7,75%	22	1 

Ronda

Datos de las 20:00
2 de Junio de 2015



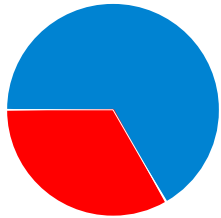
Escrutado	98,09%	
Diputados a elegir:	1	
	2015	
Total votantes	30.131	66,29%
Abstención	15.325	33,71%
Votos nulos	475	1,58%
Votos en blanco	438	1,48%

Siglas	Denominación	Votos	Con.	Dip.
PSOE-A	PARTIDO SOCIALISTA OBRERO ESPAÑOL DE ANDALUCIA	9.704 32,72%	79	1 

Vélez-Málaga

Diputación provincial: Málaga

Datos de las 20:00
2 de Junio de 2015




Escrutado	100%
Diputados a elegir:	3
2015	
Total votantes	69.808 62,70%
Abstención	41.535 37,30%
Votos nulos	833 1,19%
Votos en blanco	874 1,27%

Siglas	Denominación	Votos	Con.	Dip.
PP	PARTIDO POPULAR	24.470 35,48%	87	2 
PSOE-A	PARTIDO SOCIALISTA OBRERO ESPAÑOL DE ANDALUCIA	20.985 30,42%	88	1 

Diputación provincial: Ourense

Recuento provisional

A Pobra de Trives




Datos de las 20:00
2 de Junio de 2015

Escrutado	100%
Diputados a elegir:	1
2015	
Total votantes	8.580 77,68%
Abstención	2.466 22,32%
Votos nulos	132 1,54%
Votos en blanco	85 1,01%

Siglas	Denominación	Votos	Con.	Dip.
PP	PARTIDO POPULAR	3.687 43,64%	44	1 

Bande



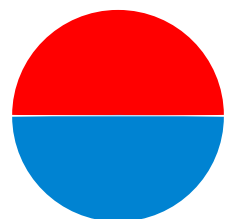
Datos de las 20:00
2 de Junio de 2015

Escrutado	93,20%
Diputados a elegir:	1
2015	
Total votantes	7.683 79,26%
Abstención	2.010 20,74%
Votos nulos	133 1,73%
Votos en blanco	87 1,15%

Siglas	Denominación	Votos	Con.	Dip.
PP	PARTIDO POPULAR	4.354 57,67%	41	1 

Diputación provincial: Ourense

O Barco de Valdeorras




Datos de las 20:00
2 de Junio de 2015

Escrutado	100%	
Diputados a elegir:	2	
	2015	
Total votantes	13.987	66,48%
Abstención	7.051	33,52%
Votos nulos	176	1,26%
Votos en blanco	179	1,30%

Siglas	Denominación	Votos	Con.	Dip.	
PSdeG-PSOE	PARTIDO DOS SOCIALISTAS DE GALICIA-PSOE	6.195	44,86%	33	1 
PP	PARTIDO POPULAR	5.406	39,14%	30	1 

Recuento provisional

O Carballiño



Datos de las 20:00
2 de Junio de 2015

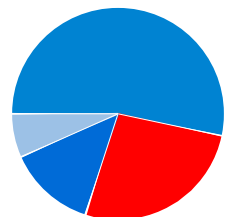
Escrutado	100%	
Diputados a elegir:	2	
	2015	
Total votantes	17.506	73,04%
Abstención	6.461	26,96%
Votos nulos	365	2,08%
Votos en blanco	215	1,25%

Siglas	Denominación	Votos	Con.	Dip.	
PP	PARTIDO POPULAR	7.311	42,65%	50	1 
PSdeG-PSOE	PARTIDO DOS SOCIALISTAS DE GALICIA-PSOE	6.505	37,95%	27	1 



Ourense

Diputación provincial: Ourense

Datos de las 20:00
2 de Junio de 2015




Escrutado	99,26%	
Diputados a elegir:	15	
	2015	
Total votantes	111.306	67,69%
Abstención	53.141	32,31%
Votos nulos	2.151	1,93%
Votos en blanco	1.893	1,73%

Siglas	Denominación	Votos	Con.	Dip.
PP	PARTIDO POPULAR	45.894	42,04%	226 
PSdeG-PSOE	PARTIDO DOS SOCIALISTAS DE GALICIA-PSOE	22.940	21,02%	81 
D.O.	DEMOCRACIA OURENSANA	14.518	13,30%	12 
BNG	BLOQUE NACIONALISTA GALEGO-ASEMBLEAS ABERTAS	9.572	8,77%	30 

Ribadavia

Recuento provisional

Datos de las 20:00
2 de Junio de 2015




Escrutado	100%	
Diputados a elegir:	2	
	2015	
Total votantes	10.535	74,69%
Abstención	3.570	25,31%
Votos nulos	167	1,59%
Votos en blanco	155	1,49%

Siglas	Denominación	Votos	Con.	Dip.
PP	PARTIDO POPULAR	4.935	47,60%	50 
PSdeG-PSOE	PARTIDO DOS SOCIALISTAS DE GALICIA-PSOE	3.132	30,21%	24 

Verín

Diputación provincial: Ourense

Datos de las 20:00
2 de Junio de 2015




Escrutado	100%
Diputados a elegir:	2
2015	
Total votantes	19.518 74,58%
Abstención	6.651 25,42%
Votos nulos	360 1,84%
Votos en blanco	289 1,51%

Siglas	Denominación	Votos		Con.	Dip.
PP	PARTIDO POPULAR	9.985	52,12%	68	1 
PSdeG-PSOE	PARTIDO DOS SOCIALISTAS DE GALICIA-PSOE	5.009	26,15%	27	1 

Astudillo

Diputación provincial: Palencia

Datos de las 20:00
2 de Junio de 2015



Escrutado **100%**
Diputados a elegir: **1**


2015		
Total votantes	3.432	81,97%
Abstención	755	18,03%
Votos nulos	131	3,82%
Votos en blanco	88	2,67%

Siglas	Denominación	Votos	Con.	Dip.
PP	PARTIDO POPULAR	1.929 58,44%	65	1 

Baltanás

Recuento provisional

Datos de las 20:00
2 de Junio de 2015



Escrutado **100%**
Diputados a elegir: **1**


2015		
Total votantes	4.433	81,46%
Abstención	1.009	18,54%
Votos nulos	130	2,93%
Votos en blanco	126	2,93%

Siglas	Denominación	Votos	Con.	Dip.
PP	PARTIDO POPULAR	2.197 51,06%	89	1 

Diputación provincial: Palencia

Carrión de los Condes

Datos de las 20:00
2 de Junio de 2015



Escrutado **100%**
Diputados a elegir: **1**

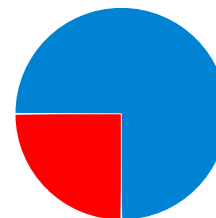
2015	
Total votantes	5.506 78,41%
Abstención	1.516 21,59%
Votos nulos	170 3,09%
Votos en blanco	150 2,81%

Siglas	Denominación	Votos	Con.	Dip.
PP	PARTIDO POPULAR	2.680 50,22%	84	1 

Recuento provisional



Cervera de Pisuerga

Datos de las 20:00
2 de Junio de 2015



Escrutado **90,32%**
Diputados a elegir: **4**


2015	
Total votantes	13.589 72,77%
Abstención	5.086 27,23%
Votos nulos	437 3,22%
Votos en blanco	361 2,74%

Siglas	Denominación	Votos	Con.	Dip.
PP	PARTIDO POPULAR	5.951 45,25%	85	3 
PSOE	PARTIDO SOCIALISTA OBRERO ESPAÑOL	3.473 26,41%	45	1 

Frechilla

Diputación provincial: Palencia

Datos de las 20:00
2 de Junio de 2015



Escrutado **100%**
Diputados a elegir: **1**

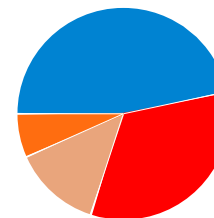
2015		
Total votantes	5.172	81,44%
Abstención	1.179	18,56%
Votos nulos	215	4,16%
Votos en blanco	159	3,21%

Siglas	Denominación	Votos	Con.	Dip.
PP	PARTIDO POPULAR	2.657 53,60%	90	1 

Palencia





Recuento provisional

Datos de las 20:00
2 de Junio de 2015



Escrutado **100%**
Diputados a elegir: **15**


2015		
Total votantes	57.435	67,68%
Abstención	27.428	32,32%
Votos nulos	1.112	1,94%
Votos en blanco	1.047	1,86%

Siglas	Denominación	Votos	Con.	Dip.
PP	PARTIDO POPULAR	21.560 38,28%	84	7 
PSOE	PARTIDO SOCIALISTA OBRERO ESPAÑOL	17.741 31,50%	52	5 
GANEMOS PALENCIA	CANDIDATURA CIUDADANA: GANEMOS PALENCIA	7.053 12,52%	4	2 
C's	CIUDADANOS-PARTIDO DE LA CIUDADANIA	5.386 9,56%	12	1 

Diputación provincial: Palencia

Recuento provisional

Saldaña



Escrutado **100%**
Diputados a elegir: **2**

Datos de las 20:00
2 de Junio de 2015

	2015	
Total votantes	8.014	77,19%
Abstención	2.368	22,81%
Votos nulos	298	3,72%
Votos en blanco	250	3,24%


Siglas	Denominación	Votos		Con.	Dip.
PP	PARTIDO POPULAR	4.071	52,76%	144	2 

Diputación provincial: Pontevedra

Recuento provisional

A Estrada

Datos de las 20:00
2 de Junio de 2015



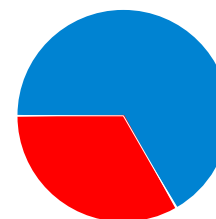
Escrutado **96,18%**
Diputados a elegir: **1**

2015		
Total votantes	16.530	74,05%
Abstención	5.793	25,95%
Votos nulos	283	1,71%
Votos en blanco	200	1,23%

Siglas	Denominación	Votos	Con.	Dip.
PP	PARTIDO POPULAR	7.925 48,78%	24	1 

Cambados

Datos de las 20:00
2 de Junio de 2015



Escrutado **99,54%**
Diputados a elegir: **3**


2015		
Total votantes	61.140	67,50%
Abstención	29.439	32,50%
Votos nulos	1.607	2,63%
Votos en blanco	1.024	1,72%

Siglas	Denominación	Votos	Con.	Dip.
PP	PARTIDO POPULAR	22.680 38,10%	62	2 
PSdeG-PSOE	PARTIDO DOS SOCIALISTAS DE GALICIA-PSOE	15.624 26,24%	40	1 

Lalín

Diputación provincial: Pontevedra

Datos de las 20:00
2 de Junio de 2015




Escrutado	100%	
Diputados a elegir:	1	
	2015	
Total votantes	25.759	73,31%
Abstención	9.377	26,69%
Votos nulos	662	2,57%
Votos en blanco	367	1,46%

Siglas	Denominación	Votos	Con.	Dip.
PP	PARTIDO POPULAR	12.165 48,47%	45	1 

Ponteareas

Recuento provisional

Datos de las 20:00
2 de Junio de 2015



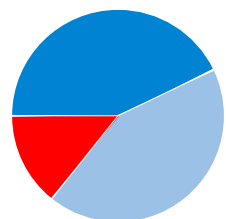
Escrutado	100%	
Diputados a elegir:	1	
	2015	
Total votantes	31.984	69,12%
Abstención	14.291	30,88%
Votos nulos	587	1,84%
Votos en blanco	361	1,15%

Siglas	Denominación	Votos	Con.	Dip.
PP	PARTIDO POPULAR	12.955 41,26%	56	1 


Pontevedra

Diputación provincial: Pontevedra

Datos de las 20:00
2 de Junio de 2015



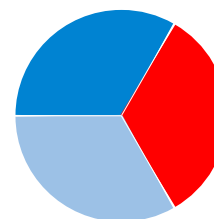
Escrutado	100%	
Diputados a elegir:	7	
	2015	
Total votantes	131.686	63,92%
Abstención	74.333	36,08%
Votos nulos	2.442	1,85%
Votos en blanco	2.254	1,74%

Siglas	Denominación	Votos	Con.	Dip.	
PP	PARTIDO POPULAR	45.708	35,37%	117	3 
BNG	BLOQUE NACIONALISTA GALEGO-ASEMBLEAS ABERTAS	38.270	29,61%	72	3 
PSdeG-PSOE	PARTIDO DOS SOCIALISTAS DE GALICIA-PSOE	23.226	17,97%	69	1 

Tui

Recuento provisional

Datos de las 20:00
2 de Junio de 2015



Escrutado	99,34%	
Diputados a elegir:	3	
	2015	
Total votantes	53.125	70,35%
Abstención	22.388	29,65%
Votos nulos	1.396	2,63%
Votos en blanco	864	1,67%

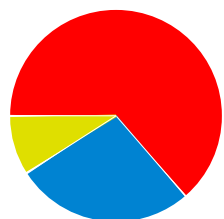
Siglas	Denominación	Votos	Con.	Dip.	
PP	PARTIDO POPULAR	17.654	34,13%	47	1 
PSdeG-PSOE	PARTIDO DOS SOCIALISTAS DE GALICIA-PSOE	10.030	19,39%	26	1 
BNG	BLOQUE NACIONALISTA GALEGO-ASEMBLEAS ABERTAS	9.223	17,83%	22	1 

Diputación provincial: Pontevedra

Recuento provisional

Vigo

Datos de las 20:00
2 de Junio de 2015



Escrutado **99,64%**
Diputados a elegir: **11**

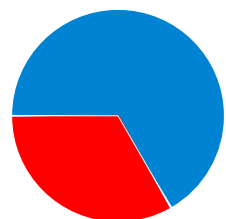
2015		
Total votantes	184.520	61,13%
Abstención	117.344	38,87%
Votos nulos	2.574	1,39%
Votos en blanco	3.166	1,74%

Siglas	Denominación	Votos	Con.	Dip.
PSdeG-PSOE	PARTIDO DOS SOCIALISTAS DE GALICIA-PSOE	84.216 46,29%	39	7 
PP	PARTIDO POPULAR	43.685 24,01%	41	3 
MdeV	MAREA DE VIGO-SON	16.227 8,92%	3	1 



Béjar

Diputación provincial: Salamanca

Datos de las 20:00
2 de Junio de 2015



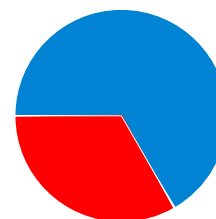
Escrutado	100%	
Diputados a elegir:	3	
	2015	
Total votantes	17.664	72,28%
Abstención	6.775	27,72%
Votos nulos	519	2,94%
Votos en blanco	351	2,05%

Siglas	Denominación	Votos	Con.	Dip.
PP	PARTIDO POPULAR	8.344 48,67%	182	2 
PSOE	PARTIDO SOCIALISTA OBRERO ESPAÑOL	5.083 29,65%	118	1 


Ciudad Rodrigo

Recuento provisional

Datos de las 20:00
2 de Junio de 2015



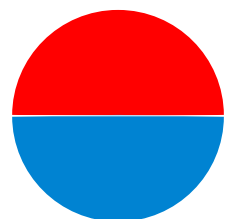
Escrutado	100%	
Diputados a elegir:	3	
	2015	
Total votantes	18.023	73,94%
Abstención	6.351	26,06%
Votos nulos	445	2,47%
Votos en blanco	344	1,96%

Siglas	Denominación	Votos	Con.	Dip.
PP	PARTIDO POPULAR	8.107 46,12%	173	2 
PSOE	PARTIDO SOCIALISTA OBRERO ESPAÑOL	5.692 32,38%	127	1 

Diputación provincial: Salamanca



Peñaranda de Bracamonte

Datos de las 20:00
2 de Junio de 2015



Escrutado **100%**
Diputados a elegir: **2**

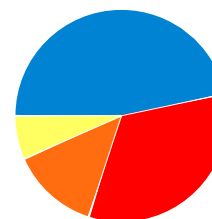
2015		
Total votantes	13.380	78,12%
Abstención	3.747	21,88%
Votos nulos	457	3,42%
Votos en blanco	350	2,71%

Siglas	Denominación	Votos	Con.	Dip.
PSOE	PARTIDO SOCIALISTA OBRERO ESPAÑOL	5.964 46,15%	79	1 
PP	PARTIDO POPULAR	5.863 45,37%	126	1 

Recuento provisional





Salamanca

Datos de las 20:00
2 de Junio de 2015



Escrutado **100%**
Diputados a elegir: **15**


2015		
Total votantes	131.991	65,39%
Abstención	69.850	34,61%
Votos nulos	2.803	2,12%
Votos en blanco	3.000	2,32%

Siglas	Denominación	Votos	Con.	Dip.
PP	PARTIDO POPULAR	54.214 41,97%	547	7 
PSOE	PARTIDO SOCIALISTA OBRERO ESPAÑOL	34.523 26,72%	302	5 
C's	CIUDADANOS-PARTIDO DE LA CIUDADANIA	14.917 11,55%	48	2 
GANEMOS SALAMANCA	AGRUPACION DE ELECTORES GANEMOS SALAMANCA	9.990 7,73%	4	1 

Diputación provincial: Salamanca

Recuento provisional

Vitigudino



Datos de las 20:00
2 de Junio de 2015

Escrutado **100%**
Diputados a elegir: **2**

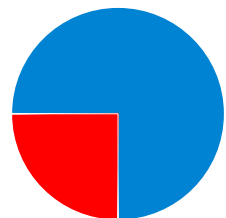
2015		
Total votantes	12.357	78,34%
Abstención	3.416	21,66%
Votos nulos	374	3,03%
Votos en blanco	281	2,34%

Siglas	Denominación	Votos	Con.	Dip.
PP	PARTIDO POPULAR	6.026 50,29%	195	1 
PSOE	PARTIDO SOCIALISTA OBRERO ESPAÑOL	4.262 35,57%	80	1 



Cuéllar

Diputación provincial: Segovia

Datos de las 20:00
2 de Junio de 2015




Escrutado	100%	
Diputados a elegir:	4	
	2015	
Total votantes	14.213	74,68%
Abstención	4.818	25,32%
Votos nulos	593	4,17%
Votos en blanco	385	2,83%

Siglas	Denominación	Votos	Con.	Dip.
PP	PARTIDO POPULAR	6.916 50,78%	161	3 
PSOE	PARTIDO SOCIALISTA OBRERO ESPAÑOL	3.467 25,46%	47	1 

Riaza

Recuento provisional

Datos de las 20:00
2 de Junio de 2015



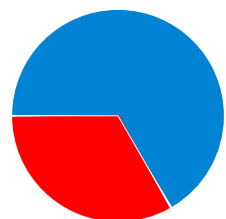
Escrutado	100%	
Diputados a elegir:	1	
	2015	
Total votantes	3.080	77,99%
Abstención	869	22,01%
Votos nulos	86	2,79%
Votos en blanco	55	1,84%

Siglas	Denominación	Votos	Con.	Dip.
PP	PARTIDO POPULAR	1.360 45,42%	54	1 


Diputación provincial: Segovia

Santa María la Real de Nieva

Datos de las 20:00
2 de Junio de 2015



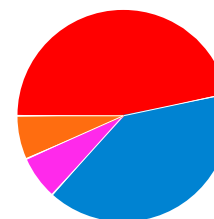
Escrutado	100%	
Diputados a elegir:	3	
	2015	
Total votantes	9.252	79,89%
Abstención	2.329	20,11%
Votos nulos	318	3,44%
Votos en blanco	235	2,63%

Siglas	Denominación	Votos	Con.	Dip.	
PP	PARTIDO POPULAR	4.054	45,38%	121	2 
PSOE	PARTIDO SOCIALISTA OBRERO ESPAÑOL	3.330	37,27%	57	1 

Recuento provisional

Segovia

Datos de las 20:00
2 de Junio de 2015



Escrutado	100%	
Diputados a elegir:	15	
	2015	
Total votantes	53.157	69,55%
Abstención	23.269	30,45%
Votos nulos	1.385	2,61%
Votos en blanco	1.246	2,41%


Siglas	Denominación	Votos	Con.	Dip.	
PSOE	PARTIDO SOCIALISTA OBRERO ESPAÑOL	19.303	37,28%	127	7 
PP	PARTIDO POPULAR	17.944	34,66%	194	6 
UPyD	UNIÓN PROGRESO Y DEMOCRACIA	3.715	7,18%	18	1 
C's	CIUDADANOS-PARTIDO DE LA CIUDADANIA	2.662	5,14%	10	1 

Diputación provincial: Segovia



Recuento provisional

Sepúlveda

Datos de las 20:00
2 de Junio de 2015



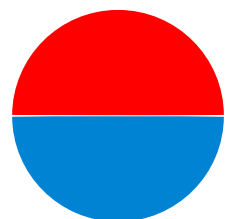
Escrutado	100%
Diputados a elegir:	2
2015	
Total votantes	7.617 77,78%
Abstención	2.176 22,22%
Votos nulos	221 2,90%
Votos en blanco	153 2,07%

Siglas	Denominación	Votos	Con.	Dip.
PP	PARTIDO POPULAR	3.854 52,11%	138	1 
PSOE	PARTIDO SOCIALISTA OBRERO ESPAÑOL	2.770 37,45%	74	1 

Carmona

Diputación provincial: Sevilla

Recuento provisional




Datos de las 20:00
2 de Junio de 2015

Escrutado	100%	
Diputados a elegir:	2	
	2015	
Total votantes	37.699	64,08%
Abstención	21.131	35,92%
Votos nulos	753	2,00%
Votos en blanco	615	1,66%

Siglas	Denominación	Votos	Con.	Dip.
PSOE-A	PARTIDO SOCIALISTA OBRERO ESPAÑOL DE ANDALUCIA	12.670 34,29%	26	1 
PP	PARTIDO POPULAR	12.585 34,06%	23	1 

Cazalla de la Sierra

Datos de las 20:00
2 de Junio de 2015



Escrutado **100%**
Diputados a elegir: **1**


	2015	
Total votantes	14.429	75,56%
Abstención	4.668	24,44%
Votos nulos	652	4,52%
Votos en blanco	252	1,83%

Siglas	Denominación	Votos	Con.	Dip.
PSOE-A	PARTIDO SOCIALISTA OBRERO ESPAÑOL DE ANDALUCIA	6.236 45,26%	48	1 

Écija

Diputación provincial: Sevilla

Datos de las 20:00
2 de Junio de 2015



Escrutado **100%**
Diputados a elegir: **1**


2015		
Total votantes	28.231	64,23%
Abstención	15.725	35,77%
Votos nulos	378	1,34%
Votos en blanco	489	1,76%

Siglas	Denominación	Votos	Con.	Dip.
PSOE-A	PARTIDO SOCIALISTA OBRERO ESPAÑOL DE ANDALUCIA	11.269 40,46%	32	1 

Lora del Río

Recuento provisional

Datos de las 20:00
2 de Junio de 2015

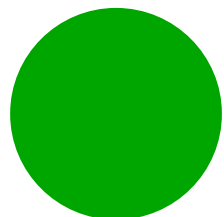


Escrutado **100%**
Diputados a elegir: **1**

2015		
Total votantes	33.196	67,56%
Abstención	15.939	32,44%
Votos nulos	549	1,65%
Votos en blanco	438	1,34%

Siglas	Denominación	Votos	Con.	Dip.
PSOE-A	PARTIDO SOCIALISTA OBRERO ESPAÑOL DE ANDALUCIA	10.137 31,05%	42	1 


Marchena




Diputación provincial: Sevilla

Datos de las 20:00
2 de Junio de 2015

Escrutado	100%	
Diputados a elegir:	1	
	2015	
Total votantes	22.305	61,32%
Abstención	14.067	38,68%
Votos nulos	435	1,95%
Votos en blanco	306	1,40%

Siglas	Denominación	Votos	Con.	Dip.	
IULV-CA	IZQUIERDA UNIDA LOS VERDES-CONVOCATORIA POR ANDALUCÍA	9.403	42,99%	23	1 

Morón de la Frontera



Recuento provisional

Datos de las 20:00
2 de Junio de 2015


Escrutado	100%	
Diputados a elegir:	1	
	2015	
Total votantes	28.535	62,38%
Abstención	17.212	37,62%
Votos nulos	716	2,51%
Votos en blanco	498	1,79%

Siglas	Denominación	Votos	Con.	Dip.	
PSOE-A	PARTIDO SOCIALISTA OBRERO ESPAÑOL DE ANDALUCÍA	13.431	48,28%	48	1 

Osuna

Diputación provincial: Sevilla

Recuento provisional



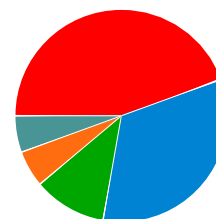
Datos de las 20:00
2 de Junio de 2015

Escrutado	100%	
Diputados a elegir:	2	
	2015	
Total votantes	52.367	78,25%
Abstención	14.554	21,75%
Votos nulos	1.212	2,31%
Votos en blanco	516	1,01%

Siglas	Denominación	Votos	Con.	Dip.	
PSOE-A	PARTIDO SOCIALISTA OBRERO ESPAÑOL DE ANDALUCIA	23.018	45,00%	100	1 ■
IULV-CA	IZQUIERDA UNIDA LOS VERDES-CONVOCATORIA POR ANDALUCIA	12.918	25,25%	54	1 ■

Sevilla

Datos de las 20:00
2 de Junio de 2015



Recuento provisional

Escrutado	99,86%	
Diputados a elegir:	18	
	2015	
Total votantes	582.739	60,10%
Abstención	386.936	39,90%
Votos nulos	6.993	1,20%
Votos en blanco	7.991	1,39%

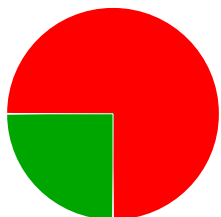
Siglas	Denominación	Votos	Con.	Dip.	
PSOE-A	PARTIDO SOCIALISTA OBRERO ESPAÑOL DE ANDALUCIA	202.539	35,18%	307	8 ■
PP	PARTIDO POPULAR	160.002	27,79%	161	6 ■
IULV-CA	IZQUIERDA UNIDA LOS VERDES-CONVOCATORIA POR ANDALUCIA	54.563	9,48%	103	2 ■
C's	CIUDADANOS-PARTIDO DE LA CIUDADANIA	42.741	7,42%	28	1 ■
PARTICIPA	DEMOCRACIA PARTICIPATIVA	28.933	5,03%	3	1 ■

Diputación provincial: Sevilla

Recuento provisional

Utrera

Datos de las 20:00
2 de Junio de 2015



Escrutado **99,79%**
Diputados a elegir: **4**

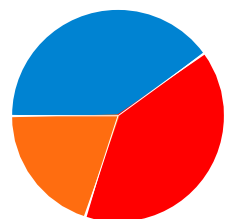
2015		
Total votantes	120.789	56,77%
Abstención	91.963	43,23%
Votos nulos	1.504	1,25%
Votos en blanco	1.739	1,46%

Siglas	Denominación	Votos	Con.	Dip.
PSOE-A	PARTIDO SOCIALISTA OBRERO ESPAÑOL DE ANDALUCIA	50.254 42,13%	65	3 
IULV-CA	IZQUIERDA UNIDA LOS VERDES-CONVOCATORIA POR ANDALUCIA	20.761 17,40%	27	1 




Almazán

Diputación provincial: Soria

Datos de las 20:00
2 de Junio de 2015



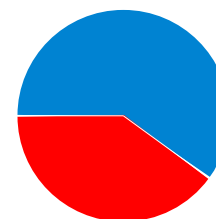
Escrutado	100%	
Diputados a elegir:	5	
	2015	
Total votantes	7.416	72,22%
Abstención	2.852	27,78%
Votos nulos	188	2,54%
Votos en blanco	244	3,38%

Siglas	Denominación	Votos	Con.	Dip.
PP	PARTIDO POPULAR	2.657 36,76%	121	2 
PSOE	PARTIDO SOCIALISTA OBRERO ESPAÑOL	2.528 34,98%	37	2 
C's	CIUDADANOS-PARTIDO DE LA CIUDADANIA	1.644 22,74%	22	1 



Burgo de Osma-Ciudad de Osma

Recuento provisional

Datos de las 20:00
2 de Junio de 2015



Escrutado	100%	
Diputados a elegir:	5	
	2015	
Total votantes	8.000	71,18%
Abstención	3.239	28,82%
Votos nulos	288	3,60%
Votos en blanco	183	2,37%

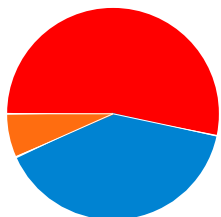
Siglas	Denominación	Votos	Con.	Dip.
PP	PARTIDO POPULAR	3.775 48,95%	104	3 
PSOE	PARTIDO SOCIALISTA OBRERO ESPAÑOL	2.823 36,61%	45	2 

Diputación provincial: Soria

Recuento provisional

Soria

Datos de las 20:00
2 de Junio de 2015



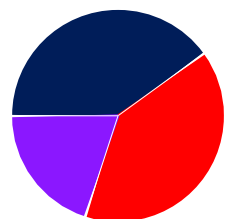
Escrutado	100%
Diputados a elegir:	15
2015	
Total votantes	34.410 67,88%
Abstención	16.282 32,12%
Votos nulos	811 2,36%
Votos en blanco	932 2,77%

Siglas	Denominación	Votos	Con.	Dip.
PSOE	PARTIDO SOCIALISTA OBRERO ESPAÑOL	14.672 43,67%	132	8 
PP	PARTIDO POPULAR	12.573 37,42%	267	6 
C's	CIUDADANOS-PARTIDO DE LA CIUDADANIA	2.141 6,37%	14	1 




El Vendrell

Diputación provincial: Tarragona

Datos de las 20:00
2 de Junio de 2015



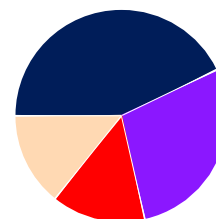
Escrutado	100%	
Diputados a elegir:	5	
	2015	
Total votantes	56.070	57,26%
Abstención	41.845	42,74%
Votos nulos	958	1,71%
Votos en blanco	1.141	2,07%

Siglas	Denominación	Votos	Con.	Dip.
CIU	CONVERGÈNCIA I UNIÓ	12.732	23,10%	96 
PSC-CP	PARTIT DELS SOCIALISTES DE CATALUNYA-CANDIDATURA DEL PROGRES	10.926	19,83%	65 
ERC-AM	ESQUERRA REPUBLICANA DE CATALUNYA-ACORD MUNICIPAL	7.438	13,50%	41 

Reus

Recuento provisional

Datos de las 20:00
2 de Junio de 2015



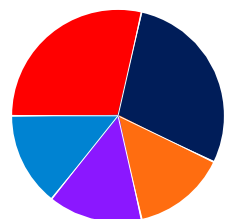
Escrutado	100%	
Diputados a elegir:	7	
	2015	
Total votantes	91.531	60,31%
Abstención	60.226	39,69%
Votos nulos	1.558	1,70%
Votos en blanco	2.176	2,42%

Siglas	Denominación	Votos	Con.	Dip.
CIU	CONVERGÈNCIA I UNIÓ	25.367	28,19%	217 
ERC-AM	ESQUERRA REPUBLICANA DE CATALUNYA-ACORD MUNICIPAL	17.907	19,90%	167 
PSC-CP	PARTIT DELS SOCIALISTES DE CATALUNYA-CANDIDATURA DEL PROGRES	11.780	13,09%	55 
CUP-PA	CANDIDATURA D'UNITAT POPULAR-POBLE ACTIU	7.674	8,53%	18 

Tarragona

Diputación provincial: Tarragona

Datos de las 20:00
2 de Junio de 2015



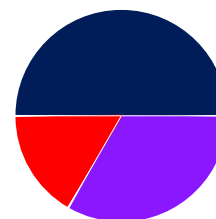
Escrutado	99,62%	
Diputados a elegir:	7	
	2015	
Total votantes	80.058	56,14%
Abstención	62.555	43,86%
Votos nulos	812	1,01%
Votos en blanco	1.051	1,33%

Siglas	Denominación	Votos	Con.	Dip.	
PSC-CP	PARTIT DELS SOCIALISTES DE CATALUNYA-CANDIDATURA DEL PROGRES	20.439	25,79%	45	2
CiU	CONVERGÈNCIA I UNIÓ	15.014	18,95%	60	2
C's	CIUDADANOS-PARTIDO DE LA CIUDADANIA	9.686	12,22%	11	1
ERC-AM	ESQUERRA REPUBLICANA DE CATALUNYA-ACORD MUNICIPAL	9.586	12,10%	27	1
PP	PARTIT POPULAR DE CATALUNYA / PARTIDO POPULAR DE CATALUNA	7.724	9,75%	10	1

Tortosa

Recuento provisional

Datos de las 20:00
2 de Junio de 2015



Escrutado	100%	
Diputados a elegir:	6	
	2015	
Total votantes	75.856	65,99%
Abstención	39.102	34,01%
Votos nulos	1.647	2,17%
Votos en blanco	1.869	2,52%

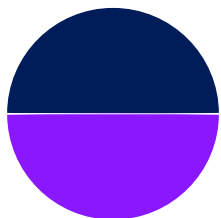
Siglas	Denominación	Votos	Con.	Dip.	
CiU	CONVERGÈNCIA I UNIÓ	23.052	31,06%	146	3
ERC-AM	ESQUERRA REPUBLICANA DE CATALUNYA-ACORD MUNICIPAL	21.362	28,79%	119	2
PSC-CP	PARTIT DELS SOCIALISTES DE CATALUNYA-CANDIDATURA DEL PROGRES	11.391	15,35%	68	1

Diputación provincial: Tarragona

Recuento provisional

Valls

Datos de las 20:00
2 de Junio de 2015



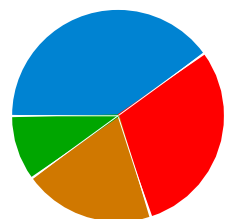
Escrutado	100%
Diputados a elegir:	2
2015	
Total votantes	31.246 64,01%
Abstención	17.572 35,99%
Votos nulos	625 2,00%
Votos en blanco	862 2,82%

Siglas	Denominación	Votos	Con.	Dip.
CiU	CONVERGÈNCIA I UNIÓ	11.069 36,15%	153	1 ■
ERC-AM	ESQUERRA REPUBLICANA DE CATALUNYA-ACORD MUNICIPAL	6.576 21,48%	66	1 ■

Alcañiz

Diputación provincial: Teruel

Datos de las 20:00
2 de Junio de 2015



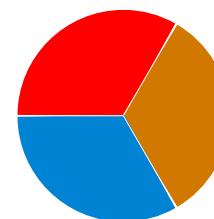
Escrutado	100%	
Diputados a elegir:	10	
	2015	
Total votantes	31.705	73,37%
Abstención	11.508	26,63%
Votos nulos	972	3,07%
Votos en blanco	819	2,66%

Siglas	Denominación	Votos	Con.	Dip.
PP	PARTIDO POPULAR	9.747 31,72%	115	4 
PSOE	PARTIDO SOCIALISTA OBRERO ESPAÑOL	8.956 29,14%	129	3 
PAR	PARTIDO ARAGONES	5.563 18,10%	115	2 
G:IU-LV	IZQUIERDA UNIDA-GANAR	3.721 12,11%	20	1 


Calamocha

Recuento provisional

Datos de las 20:00
2 de Junio de 2015



Escrutado	100%	
Diputados a elegir:	3	
	2015	
Total votantes	11.332	72,01%
Abstención	4.405	27,99%
Votos nulos	384	3,39%
Votos en blanco	398	3,64%

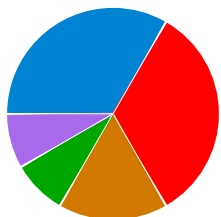
Siglas	Denominación	Votos	Con.	Dip.
PSOE	PARTIDO SOCIALISTA OBRERO ESPAÑOL	3.477 31,76%	74	1 
PAR	PARTIDO ARAGONES	3.152 28,79%	101	1 
PP	PARTIDO POPULAR	1.987 18,15%	53	1 

Diputación provincial: Teruel

Recuento provisional

Teruel

Datos de las 20:00
2 de Junio de 2015



Escrutado **100%**
Diputados a elegir: **12**


	2015	
Total votantes	34.587	71,23%
Abstención	13.971	28,77%
Votos nulos	958	2,77%
Votos en blanco	904	2,69%

Siglas	Denominación	Votos	Con.	Dip.
PP	PARTIDO POPULAR	10.568 31,43%	168	4 
PSOE	PARTIDO SOCIALISTA OBRERO ESPAÑOL	8.963 26,65%	155	4 
PAR	PARTIDO ARAGONES	6.063 18,03%	136	2 
G:IU-LV	IZQUIERDA UNIDA-GANAR	2.920 8,68%	11	1 
CHA	CHUNTA ARAGONESISTA	2.428 7,22%	21	1 


Ocaña

Diputación provincial: Toledo

Datos de las 20:00
2 de Junio de 2015



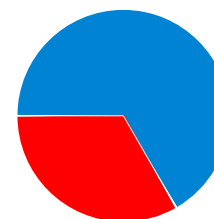
Escrutado	100%	
Diputados a elegir:	2	
	2015	
Total votantes	28.805	78,85%
Abstención	7.728	21,15%
Votos nulos	1.032	3,58%
Votos en blanco	425	1,53%

Siglas	Denominación	Votos	Con.	Dip.
PP	PARTIDO POPULAR	11.672 42,03%	77	1 
PSOE	PARTIDO SOCIALISTA OBRERO ESPAÑOL	10.811 38,93%	70	1 

Orgaz

Recuento provisional

Datos de las 20:00
2 de Junio de 2015



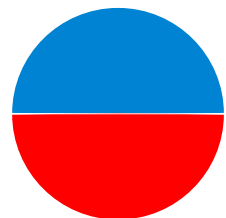
Escrutado	100%	
Diputados a elegir:	3	
	2015	
Total votantes	41.388	77,00%
Abstención	12.364	23,00%
Votos nulos	1.651	3,99%
Votos en blanco	855	2,15%

Siglas	Denominación	Votos	Con.	Dip.
PP	PARTIDO POPULAR	17.588 44,26%	95	2 
PSOE	PARTIDO SOCIALISTA OBRERO ESPAÑOL	17.009 42,80%	90	1 


Diputación provincial: Toledo

Quintanar de la Orden

Datos de las 20:00
2 de Junio de 2015




Escrutado	100%	
Diputados a elegir:	2	
	2015	
Total votantes	29.384	78,88%
Abstención	7.867	21,12%
Votos nulos	859	2,92%
Votos en blanco	374	1,31%

Siglas	Denominación	Votos	Con.	Dip.
PP	PARTIDO POPULAR	12.887	45,18%	63 
PSOE	PARTIDO SOCIALISTA OBRERO ESPAÑOL	11.007	38,59%	51 

Recuento provisional

Talavera de la Reina

Datos de las 20:00
2 de Junio de 2015



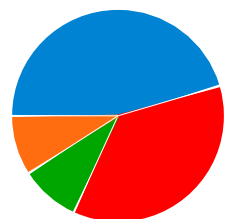
Escrutado	100%	
Diputados a elegir:	6	
	2015	
Total votantes	81.361	71,59%
Abstención	32.289	28,41%
Votos nulos	1.803	2,22%
Votos en blanco	1.282	1,61%

Siglas	Denominación	Votos	Con.	Dip.
PP	PARTIDO POPULAR	33.123	41,63%	235 
PSOE	PARTIDO SOCIALISTA OBRERO ESPAÑOL	29.670	37,29%	214 

Toledo

Diputación provincial: Toledo

Datos de las 20:00
2 de Junio de 2015



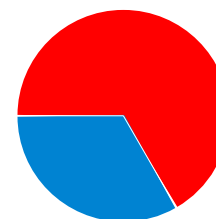
Escrutado	100%	
Diputados a elegir:	11	
	2015	
Total votantes	148.891	70,44%
Abstención	62.486	29,56%
Votos nulos	3.668	2,46%
Votos en blanco	2.778	1,91%

Siglas	Denominación	Votos	Con.	Dip.
PP	PARTIDO POPULAR	51.414 35,40%	230	5 
PSOE	PARTIDO SOCIALISTA OBRERO ESPAÑOL	50.424 34,72%	220	4 
CLM	CLM	16.960 11,68%	44	1 
C's	CIUDADANOS-PARTIDO DE LA CIUDADANIA	10.972 7,56%	36	1 



Torrijos

Recuento provisional

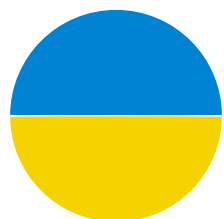
Datos de las 20:00
2 de Junio de 2015



Escrutado	100%	
Diputados a elegir:	3	
	2015	
Total votantes	47.313	75,46%
Abstención	15.384	24,54%
Votos nulos	1.363	2,88%
Votos en blanco	939	2,04%

Siglas	Denominación	Votos	Con.	Dip.
PSOE	PARTIDO SOCIALISTA OBRERO ESPAÑOL	20.157 43,87%	175	2 
PP	PARTIDO POPULAR	19.230 41,85%	153	1 



Alzira




Diputación provincial: Valencia / València

Datos de las 20:00
2 de Junio de 2015

Escrutado	100%	
Diputados a elegir:	2	
	2015	
Total votantes	98.833	75,09%
Abstención	32.785	24,91%
Votos nulos	1.676	1,70%
Votos en blanco	1.376	1,42%

Siglas	Denominación	Votos	Con.	Dip.
PP	PARTIDO POPULAR	28.498 29,33%	89	1 
COMPROMÍS	COMPROMÍS	23.495 24,18%	65	1 



Gandia




Recuento provisional

Datos de las 20:00
2 de Junio de 2015

Escrutado	100%	
Diputados a elegir:	2	
	2015	
Total votantes	86.121	75,73%
Abstención	27.599	24,27%
Votos nulos	1.326	1,54%
Votos en blanco	1.037	1,22%

Siglas	Denominación	Votos	Con.	Dip.
PP	PARTIDO POPULAR	29.950 35,32%	136	1 
P.S.V.-P.S.O.E.	PARTIT SOCIALISTA VALENCIA-PSOE	22.518 26,56%	98	1 

Llíria




Diputación provincial: Valencia / València

Datos de las 20:00
2 de Junio de 2015

Escrutado	100%	
Diputados a elegir:	2	
	2015	
Total votantes	88.631	73,74%
Abstención	31.566	26,26%
Votos nulos	1.544	1,74%
Votos en blanco	1.164	1,34%

Siglas	Denominación	Votos	Con.	Dip.
PP	PARTIDO POPULAR	29.572	33,96%	1 
P.S.V.-P.S.O.E.	PARTIT SOCIALISTA VALENCIA-PSOE	22.108	25,39%	1 

Ontinyent



Recuento provisional

Datos de las 20:00
2 de Junio de 2015


Escrutado	100%	
Diputados a elegir:	1	
	2015	
Total votantes	41.699	77,56%
Abstención	12.065	22,44%
Votos nulos	948	2,27%
Votos en blanco	513	1,26%

Siglas	Denominación	Votos	Con.	Dip.
P.S.V.-P.S.O.E.	PARTIT SOCIALISTA VALENCIA-PSOE	18.117	44,46%	1 

Requena

Diputación provincial: Valencia / València

Datos de las 20:00
2 de Junio de 2015



Escrutado **100%**
Diputados a elegir: **1**


2015		
Total votantes	57.033	73,97%
Abstención	20.069	26,03%
Votos nulos	1.564	2,74%
Votos en blanco	1.080	1,95%

Siglas	Denominación	Votos	Con.	Dip.
PP	PARTIDO POPULAR	21.017 37,89%	120	1 

Sagunto / Sagunt

Recuento provisional

Datos de las 20:00
2 de Junio de 2015




Escrutado **100%**
Diputados a elegir: **2**

2015		
Total votantes	91.956	71,49%
Abstención	36.671	28,51%
Votos nulos	1.643	1,79%
Votos en blanco	1.431	1,58%

Siglas	Denominación	Votos	Con.	Dip.
PP	PARTIDO POPULAR	22.051 24,42%	92	1 
P.S.V.-P.S.O.E.	PARTIT SOCIALISTA VALENCIA-PSOE	19.250 21,31%	85	1 

Sueca



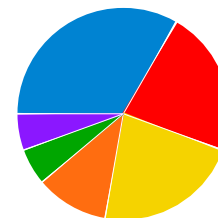
Diputación provincial: Valencia / València

Datos de las 20:00
2 de Junio de 2015

Escrutado	98,32%	
Diputados a elegir:	1	
	2015	
Total votantes	47.291	73,51%
Abstención	17.045	26,49%
Votos nulos	868	1,84%
Votos en blanco	702	1,51%

Siglas	Denominación	Votos	Con.	Dip.
COMPROMÍS	COMPROMÍS	13.858	29,85%	28 1 







Valencia



Recuento provisional

Datos de las 20:00
2 de Junio de 2015

Escrutado	99,22%	
Diputados a elegir:	18	
	2015	
Total votantes	800.760	71,69%
Abstención	316.156	28,31%
Votos nulos	8.244	1,03%
Votos en blanco	9.425	1,19%


Siglas	Denominación	Votos	Con.	Dip.
PP	PARTIDO POPULAR	203.519	25,68%	218 6 
P.S.V.-P.S.O.E.	PARTIT SOCIALISTA VALENCIA-PSOE	168.278	21,23%	216 4 
COMPROMÍS	COMPROMÍS	160.837	20,29%	138 4 
C's	CIUDADANOS-PARTIDO DE LA CIUDADANIA	92.693	11,70%	47 2 
EUPV-EV-ERPV-AS-AC	ESQUERRA UNIDA PAÍS VALENCIA-ELS VERDS-ESQUERRA - REPUBLICANA PAÍS VALENCIA-ALTERNATIVA ...	41.788	5,27%	25 1 
VALC	VALENCIA EN COMU	40.420	5,10%	3 1 

Diputación provincial: Valencia / València

Recuento provisional


Xàtiva

Datos de las 20:00
2 de Junio de 2015



Escrutado **100%**
Diputados a elegir: **2**

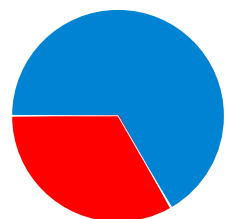
2015		
Total votantes	78.434	79,76%
Abstención	19.908	20,24%
Votos nulos	2.088	2,66%
Votos en blanco	1.094	1,43%

Siglas	Denominación	Votos		Con.	Dip.
PP	PARTIDO POPULAR	25.387	33,25%	164	1 
P.S.V.-P.S.O.E.	PARTIT SOCIALISTA VALENCIA-PSOE	25.053	32,82%	165	1 

Diputación provincial: Valladolid



Medina de Rioseco

Recuento provisional




Datos de las 20:00
2 de Junio de 2015

Escrutado	100%
Diputados a elegir:	3
2015	
Total votantes	12.909 80,00%
Abstención	3.227 20,00%
Votos nulos	469 3,63%
Votos en blanco	376 3,02%


Siglas	Denominación	Votos	Con.	Dip.
PP	PARTIDO POPULAR	5.977 48,05%	201	2 
PSOE	PARTIDO SOCIALISTA OBRERO ESPAÑOL	4.178 33,59%	83	1 

Medina del Campo

Datos de las 20:00
2 de Junio de 2015



Escrutado	98,90%
Diputados a elegir:	8
2015	
Total votantes	27.271 73,89%
Abstención	9.638 26,11%
Votos nulos	915 3,36%
Votos en blanco	717 2,72%

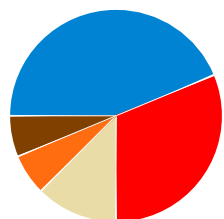
Siglas	Denominación	Votos	Con.	Dip.
PP	PARTIDO POPULAR	11.460 43,48%	164	4 
PSOE	PARTIDO SOCIALISTA OBRERO ESPAÑOL	9.590 36,39%	89	4 

Diputación provincial: Valladolid

Recuento provisional

Valladolid

Datos de las 20:00
2 de Junio de 2015



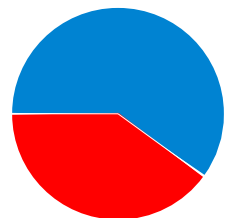
Escrutado **99,84%**
Diputados a elegir: **16**

	2015	
Total votantes	255.016	68,76%
Abstención	115.840	31,24%
Votos nulos	4.166	1,63%
Votos en blanco	4.910	1,96%

Siglas	Denominación	Votos	Con.	Dip.
PP	PARTIDO POPULAR	87.698 34,96%	410	7 
PSOE	PARTIDO SOCIALISTA OBRERO ESPAÑOL	64.091 25,55%	249	5 
IU-EQUO	IZQUIERDA UNIDA-EQUO	25.469 10,15%	21	2 
C's	CIUDADANOS-PARTIDO DE LA CIUDADANIA	17.272 6,89%	31	1 
SÍVA	SÍ SE PUEDE VALLADOLID	16.585 6,61%	3	1 



Diputación provincial: Zamora

Benavente




Datos de las 20:00
2 de Junio de 2015

Escrutado	100%	
Diputados a elegir:	5	
	2015	
Total votantes	22.824	72,74%
Abstención	8.552	27,26%
Votos nulos	718	3,15%
Votos en blanco	584	2,64%

Siglas	Denominación	Votos	Con.	Dip.
PP	PARTIDO POPULAR	9.469 42,83%	201	3 
PSOE	PARTIDO SOCIALISTA OBRERO ESPAÑOL	6.313 28,56%	86	2 


Recuento provisional

Puebla de Sanabria



Datos de las 20:00
2 de Junio de 2015

Escrutado	100%	
Diputados a elegir:	2	
	2015	
Total votantes	6.902	80,06%
Abstención	1.719	19,94%
Votos nulos	205	2,97%
Votos en blanco	146	2,18%

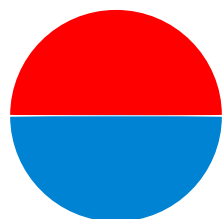
Siglas	Denominación	Votos	Con.	Dip.
PP	PARTIDO POPULAR	2.993 44,69%	92	1 
PSOE	PARTIDO SOCIALISTA OBRERO ESPAÑOL	2.267 33,85%	47	1 

Toro

Diputación provincial: Zamora

Recuento provisional



Datos de las 20:00
2 de Junio de 2015




Escrutado **100%**
Diputados a elegir: **2**

Datos de las 20:00
2 de Junio de 2015

		2015	
Total votantes	10.880	75,91%	
Abstención	3.452	24,09%	
Votos nulos	255	2,34%	
Votos en blanco	263	2,48%	

Siglas	Denominación	Votos	Con.	Dip.
PSOE	PARTIDO SOCIALISTA OBRERO ESPAÑOL	5.176 48,72%	55	1 
PP	PARTIDO POPULAR	4.188 39,42%	75	1 

Villalpando



Escrutado **100%**
Diputados a elegir: **1**

Datos de las 20:00
2 de Junio de 2015

		2015	
Total votantes	5.652	80,25%	
Abstención	1.391	19,75%	
Votos nulos	307	5,43%	
Votos en blanco	177	3,31%	

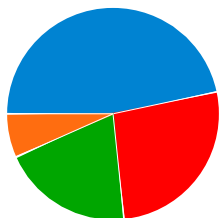
Siglas	Denominación	Votos	Con.	Dip.
PP	PARTIDO POPULAR	3.007 56,26%	100	1 

Diputación provincial: Zamora





Recuento provisional

Zamora

Datos de las 20:00
2 de Junio de 2015



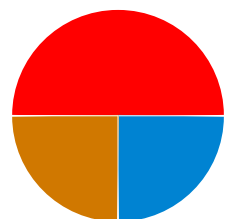
Escrutado	100%	
Diputados a elegir:	15	
	2015	
Total votantes	67.120	69,58%
Abstención	29.342	30,42%
Votos nulos	1.320	1,97%
Votos en blanco	1.312	1,99%

Siglas	Denominación	Votos	Con.	Dip.
PP	PARTIDO POPULAR	26.014 39,53%	386	7 
PSOE	PARTIDO SOCIALISTA OBRERO ESPAÑOL	14.441 21,95%	185	4 
IUCyL	IZQUIERDA UNIDA DE CASTILLA Y LEÓN	10.372 15,76%	19	3 
C's	CIUDADANOS-PARTIDO DE LA CIUDADANIA	5.467 8,31%	38	1 

Calatayud




Diputación provincial: Zaragoza

Recuento provisional




Datos de las 20:00
2 de Junio de 2015

Escrutado	100%
Diputados a elegir:	4
2015	
Total votantes	25.161 72,43%
Abstención	9.577 27,57%
Votos nulos	531 2,11%
Votos en blanco	616 2,50%

Siglas	Denominación	Votos	Con.	Dip.
PSOE	PARTIDO SOCIALISTA OBRERO ESPAÑOL	7.833 31,80%	160	2 
PP	PARTIDO POPULAR	7.676 31,17%	95	1 
PAR	PARTIDO ARAGONES	4.711 19,13%	101	1 

Caspe

Datos de las 20:00
2 de Junio de 2015




Escrutado	100%
Diputados a elegir:	1
2015	
Total votantes	10.119 71,88%
Abstención	3.959 28,12%
Votos nulos	372 3,68%
Votos en blanco	313 3,21%

Siglas	Denominación	Votos	Con.	Dip.
PSOE	PARTIDO SOCIALISTA OBRERO ESPAÑOL	4.057 41,62%	39	1 

Daroca

Diputación provincial: Zaragoza

Datos de las 20:00
2 de Junio de 2015



Escrutado **100%**
Diputados a elegir: **1**

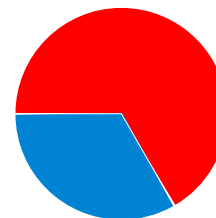
2015		
Total votantes	9.999	77,75%
Abstención	2.862	22,25%
Votos nulos	207	2,07%
Votos en blanco	264	2,70%

Siglas	Denominación	Votos	Con.	Dip.
PSOE	PARTIDO SOCIALISTA OBRERO ESPAÑOL	4.051 41,37%	99	1 

Ejea de los Caballeros



Recuento provisional

Datos de las 20:00
2 de Junio de 2015



Escrutado **100%**
Diputados a elegir: **3**

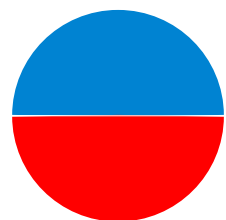
2015		
Total votantes	18.570	70,14%
Abstención	7.906	29,86%
Votos nulos	303	1,63%
Votos en blanco	502	2,75%

Siglas	Denominación	Votos	Con.	Dip.
PSOE	PARTIDO SOCIALISTA OBRERO ESPAÑOL	8.108 44,39%	84	2 
PP	PARTIDO POPULAR	5.572 30,50%	54	1 

Tarazona

Diputación provincial: Zaragoza

Recuento provisional



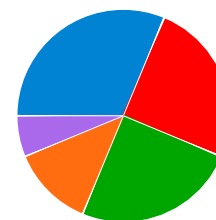
Datos de las 20:00
2 de Junio de 2015

Escrutado	100%	
Diputados a elegir:	2	
	2015	
Total votantes	14.000	74,69%
Abstención	4.745	25,31%
Votos nulos	331	2,36%
Votos en blanco	305	2,23%

Siglas	Denominación	Votos	Con.	Dip.
PP	PARTIDO POPULAR	5.759 42,13%	85	1 
PSOE	PARTIDO SOCIALISTA OBRERO ESPAÑOL	3.983 29,14%	64	1 




Zaragoza

Datos de las 20:00
2 de Junio de 2015



Datos de las 20:00
2 de Junio de 2015

Escrutado	100%	
Diputados a elegir:	16	
	2015	
Total votantes	407.704	66,29%
Abstención	207.340	33,71%
Votos nulos	4.981	1,22%
Votos en blanco	8.406	2,09%

Siglas	Denominación	Votos	Con.	Dip.
PP	PARTIDO POPULAR	107.729 26,75%	210	5 
PSOE	PARTIDO SOCIALISTA OBRERO ESPAÑOL	87.016 21,61%	287	4 
IU-ZGZ	IZQUIERDA UNIDA-ZGZ	84.300 20,93%	31	4 
C's	CIUDADANOS-PARTIDO DE LA CIUDADANIA	43.514 10,80%	18	2 
CHA	CHUNTA ARAGONESISTA	28.329 7,03%	39	1 