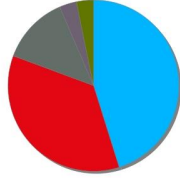







## A Coruña

Escrutado: 100 %  
Diputados a elegir: 31

Datos del día 11/06/2019



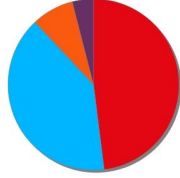
	2019	
Total votantes	616.132	66,19 %
Abstención	314.687	33,81 %
Votos nulos	5.364	0,87 %
Votos en blanco	6.029	0,99 %

Siglas	Denominación	Votos		Con.	Dip.
PP	PARTIDO POPULAR	201.790	33,04 %	475	14 
PSdeG-PSOE	PARTIDO DOS SOCIALISTAS DE GALICIA - PSOE	178.161	29,17 %	401	11 
BNG	BLOQUE NACIONALISTA GALEGO	75.229	12,32 %	166	4 
MAREA ATLÁNTICA	MAREA ATLÁNTICA	25.290	4,14 %	6	1 
AV	ALTERNATIVA DOS VECIÑOS	20.057	3,28 %	28	1 


## Albacete

Escrutado: 100 %  
Diputados a elegir: 25

Datos del día 11/06/2019



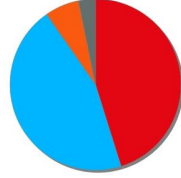
	2019	
Total votantes	209.398	68,84 %
Abstención	94.798	31,16 %
Votos nulos	2.762	1,32 %
Votos en blanco	2.189	1,06 %

Siglas	Denominación	Votos		Con.	Dip.
PSOE	PARTIDO SOCIALISTA OBRERO ESPAÑOL	80.908	39,15 %	395	12 
PP	PARTIDO POPULAR	71.273	34,49 %	306	10 
Cs	CIUDADANOS-PARTIDO DE LA CIUDADANIA	21.104	10,21 %	25	2 
I.U.	UNIDAS IZQUIERDA UNIDA	13.216	6,4 %	19	1 

## Alicante / Alacant

Escrutado: 99,95 %  
Diputados a elegir: 31

Datos del día 11/06/2019



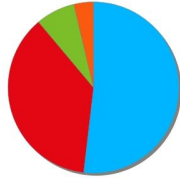
	2019	
Total votantes	786.973	60,6 %
Abstención	511.648	39,4 %
Votos nulos	6.286	0,8 %
Votos en blanco	5.576	0,71 %

Siglas	Denominación	Votos		Con.	Dip.
PSOE	PARTIDO SOCIALISTA OBRERO ESPAÑOL	249.584	31,97 %	568	14 
PP	PARTIDO POPULAR	231.880	29,7 %	597	14 
Cs	CIUDADANOS-PARTIDO DE LA CIUDADANIA	87.804	11,25 %	127	2 
COMPROMIS MUNICIPAL	COMPROMÍS PER ALACANT:COMPROMÍS MUNICIPAL	68.475	8,77 %	182	1 

## Almería

Escrutado: 100 %  
Diputados a elegir: 27

Datos del día 11/06/2019



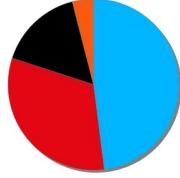
	2019	
Total votantes	297.656	62,62 %
Abstención	177.659	37,38 %
Votos nulos	2.726	0,92 %
Votos en blanco	2.388	0,81 %

Siglas	Denominación	Votos		Con.	Dip.
PP	PARTIDO POPULAR	114.364	38,78 %	415	14 
PSOE-A	PARTIDO SOCIALISTA OBRERO ESPAÑOL DE ANDALUCIA	100.968	34,24 %	437	10 
VOX	VOX	21.713	7,36 %	22	2 
Cs	CIUDADANOS-PARTIDO DE LA CIUDADANIA	22.304	7,56 %	48	1 

## Ávila

Escrutado: 100 %  
Diputados a elegir: 25

Datos del día 11/06/2019



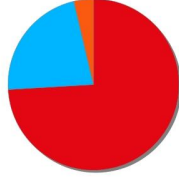
	2019	
Total votantes	100.377	77,35 %
Abstención	29.390	22,65 %
Votos nulos	1.780	1,77 %
Votos en blanco	1.187	1,2 %

Siglas	Denominación	Votos		Con.	Dip.
PP	PARTIDO POPULAR	39.152	39,71 %	781	12 
PSOE	PARTIDO SOCIALISTA OBRERO ESPAÑOL	24.904	25,26 %	307	8 
XAV	POR ÁVILA	14.811	15,02 %	80	4 
Cs	CIUDADANOS-PARTIDO DE LA CIUDADANIA	6.544	6,64 %	45	1 

## Badajoz

Escrutado: 100 %  
Diputados a elegir: 27

Datos del día 11/06/2019



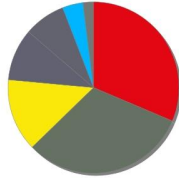
	2019	
Total votantes	383.252	70,33 %
Abstención	161.692	29,67 %
Votos nulos	6.172	1,61 %
Votos en blanco	4.070	1,08 %

Siglas	Denominación	Votos	Con.	Dip.
PSOE	PARTIDO SOCIALISTA OBRERO ESPAÑOL	180.558 47,88 %	873	20 
PP	PARTIDO POPULAR	112.833 29,92 %	499	6 
Cs	CIUDADANOS-PARTIDO DE LA CIUDADANIA	30.034 7,96 %	60	1 








## Barcelona

Escrutado: 100 %  
Diputados a elegir: 51

Datos del día 11/06/2019



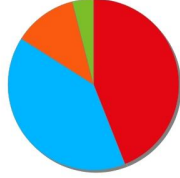
	2019	
Total votantes	2.599.167	64,32 %
Abstención	1.442.013	35,68 %
Votos nulos	10.725	0,41 %
Votos en blanco	19.845	0,77 %

Siglas	Denominación	Votos		Con.	Dip.
PSC-CP	PARTIT DELS SOCIALISTES DE CATALUNYA-CANDIDATURA DE PROGRÉS	629.906	24,34 %	795	16 
ERC-AM	ESQUERRA REPUBLICANA DE CATALUNYA-ACORD MUNICIPAL	569.862	22,02 %	1179	16 
JUNTS	JUNTS	316.631	12,23 %	816	7 
BARCELONA EN COMÚ-ECG	BARCELONA EN COMÚ - EN COMÚ GUANYEM	293.451	11,34 %	189	5 
BCN Canvi-Cs	BARCELONA PEL CANVI-CIUTADANS	242.128	9,35 %	166	4 
PP	PARTIT POPULAR /PARTIDO POPULAR	137.080	5,3 %	38	2 
TxT	TOT PER TERRASSA	27.972	1,08 %	10	1 



## Burgos

Escrutado: 99,9 %  
Diputados a elegir: 25

Datos del día 11/06/2019



	2019	
Total votantes	195.665	69,1 %
Abstención	87.481	30,9 %
Votos nulos	3.174	1,62 %
Votos en blanco	3.790	1,97 %

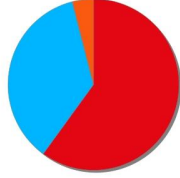
Siglas	Denominación	Votos		Con.	Dip.
PSOE	PARTIDO SOCIALISTA OBRERO ESPAÑOL	66.621	34,6 %	502	11 
PP	PARTIDO POPULAR	57.139	29,68 %	913	10 
Cs	CIUDADANOS-PARTIDO DE LA CIUDADANIA	28.173	14,63 %	202	3 
VOX	VOX	8.364	4,34 %	15	1 



## Cáceres

Escrutado: 100 %  
Diputados a elegir: 25

Datos del día 11/06/2019



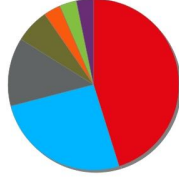
	2019	
Total votantes	242.032	73,37 %
Abstención	87.850	26,63 %
Votos nulos	4.340	1,79 %
Votos en blanco	2.419	1,02 %

Siglas	Denominación	Votos	Con.	Dip.
PSOE	PARTIDO SOCIALISTA OBRERO ESPAÑOL	101.063 42,52 %	865	15 
PP	PARTIDO POPULAR	84.243 35,44 %	646	9 
Cs	CIUDADANOS-PARTIDO DE LA CIUDADANIA	17.946 7,55 %	56	1 








## Cádiz

Escrutado: 99,95 %  
Diputados a elegir: 31

Datos del día 11/06/2019



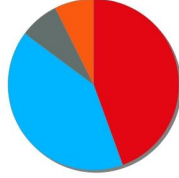
	2019	
Total votantes	543.252	55,68 %
Abstención	432.416	44,32 %
Votos nulos	4.761	0,88 %
Votos en blanco	5.026	0,93 %

Siglas	Denominación	Votos		Con.	Dip.
PSOE-A	PARTIDO SOCIALISTA OBRERO ESPAÑOL DE ANDALUCIA	167.894	31,18 %	285	14 
PP	PARTIDO POPULAR	117.698	21,86 %	145	8 
ADELANTE	Adelante Cádiz: Podemos-Ganar Cádiz en común- Izquierda Unida Andalucía	66.761	12,4 %	78	4 
LL100X100	LA LINEA 100x100	15.823	2,94 %	21	2 
Cs	CIUDADANOS-PARTIDO DE LA CIUDADANIA	47.920	8,9 %	37	1 
AxSI	ANDALUCÍA POR SÍ	26.288	4,88 %	57	1 
IU ANDALUCIA	IU ANDALUCIA	25.045	4,65 %	58	1 




## Castellón / Castelló

Escrutado: 100 %  
Diputados a elegir: 27

Datos del día 11/06/2019



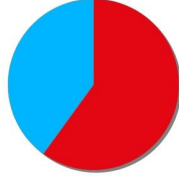
	2019	
Total votantes	281.359	66,67 %
Abstención	140.662	33,33 %
Votos nulos	2.829	1,01 %
Votos en blanco	2.318	0,83 %

Siglas	Denominación	Votos		Con.	Dip.
PSOE	PARTIDO SOCIALISTA OBRERO ESPAÑOL	103.078	37,01 %	427	12 
PP	PARTIDO POPULAR	82.199	29,51 %	461	11 
COMPROMÍS MUNICIPAL	COMPROMÍS PER CASTELLÓ: COMPROMÍS MUNICIPAL	29.535	10,6 %	84	2 
Cs	CIUDADANOS-PARTIDO DE LA CIUDADANIA	24.225	8,7 %	33	2 

## Ciudad Real

Escrutado: 100 %  
Diputados a elegir: 25

Datos del día 11/06/2019



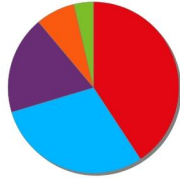
	2019	
Total votantes	272.099	69,4 %
Abstención	119.992	30,6 %
Votos nulos	4.152	1,53 %
Votos en blanco	2.877	1,07 %

Siglas	Denominación	Votos		Con.	Dip.
PSOE	PARTIDO SOCIALISTA OBRERO ESPAÑOL	122.755	45,81 %	503	15 
PP	PARTIDO POPULAR	88.527	33,04 %	382	10 






## Córdoba

Escrutado: 100 %  
Diputados a elegir: 27

Datos del día 11/06/2019



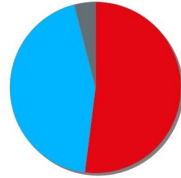
	2019	
Total votantes	408.374	64,41 %
Abstención	225.686	35,59 %
Votos nulos	4.407	1,08 %
Votos en blanco	3.483	0,86 %

Siglas	Denominación	Votos		Con.	Dip.
PSOE-A	PARTIDO SOCIALISTA OBRERO ESPAÑOL DE ANDALUCÍA	139.346	34,49 %	405	11 
PP	PARTIDO POPULAR	117.591	29,11 %	261	8 
IU ANDALUCIA	IU ANDALUCIA	59.199	14,65 %	136	5 
Cs	CIUDADANOS-PARTIDO DE LA CIUDADANIA	33.811	8,37 %	21	2 
VOX	VOX	16.349	4,05 %	5	1 

## Cuenca

Escrutado: 100 %  
Diputados a elegir: 25

Datos del día 11/06/2019



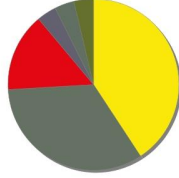
	2019	
Total votantes	119.351	77,14 %
Abstención	35.376	22,86 %
Votos nulos	2.052	1,72 %
Votos en blanco	1.716	1,46 %

Siglas	Denominación	Votos		Con.	Dip.
PSOE	PARTIDO SOCIALISTA OBRERO ESPAÑOL	52.639	44,88 %	643	13 
PP	PARTIDO POPULAR	42.788	36,48 %	625	11 
CNU	CUENCA NOS UNE	6.216	5,3 %	6	1 

## Girona

Escrutado: 100 %  
Diputados a elegir: 27

Datos del día 11/06/2019



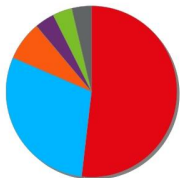
	2019	
Total votantes	340.742	65,91 %
Abstención	176.248	34,09 %
Votos nulos	3.707	1,09 %
Votos en blanco	7.122	2,11 %

Siglas	Denominación	Votos		Con.	Dip.
JxCAT-JUNTS	JUNTS PER CATALUNYA - GIRONA	99.831	29,62 %	714	11 
ERC-AM	ESQUERRA REPUBLICANA DE CATALUNYA- ACORD MUNICIPAL	91.974	27,29 %	712	9 
PSC-CP	PARTIT DELS SOCIALISTES DE CATALUNYA - CANDIDATURA DE PROGRÉS	43.008	12,76 %	146	4 
GGI - AMUNT	GUANYEM GIRONA - ALTERNATIVA MUNICIPALISTA	25.529	7,57 %	87	1 
APB-IdSelva	AGRUPACIÓ PARTICIPATIVA BLANES - INDEPENDENTS DE LA SELVA	9.229	2,74 %	48	1 
TOTS EMPORDÀ	TOTS EMPORDÀ	7.644	2,27 %	34	1 


## Granada

Escrutado: 100 %  
Diputados a elegir: 27

Datos del día 11/06/2019



	2019	
Total votantes	461.454	64,85 %
Abstención	250.136	35,15 %
Votos nulos	6.386	1,38 %
Votos en blanco	4.067	0,89 %

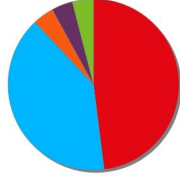
Siglas	Denominación	Votos	Con.	Dip.
PSOE-A	PARTIDO SOCIALISTA OBRERO ESPAÑOL DE ANDALUCIA	168.208 36,96 %	826	14 
PP	PARTIDO POPULAR	117.294 25,78 %	496	8 
Cs	CIUDADANOS-PARTIDO DE LA CIUDADANIA	47.517 10,44 %	107	2 
IU ANDALUCIA	IU ANDALUCIA	25.804 5,67 %	131	1 
VOX	VOX	23.127 5,08 %	27	1 
ADELANTE	ADELANTE GRANADA: PODEMOS - IZQUIERDA UNIDA ANDALUCÍA	17.376 3,82 %	22	1 








## Guadalajara

Escrutado: 100 %  
Diputados a elegir: 25

Datos del día 11/06/2019



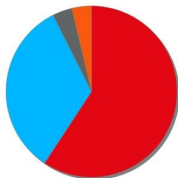
	2019	
Total votantes	128.981	69,39 %
Abstención	56.907	30,61 %
Votos nulos	1.599	1,24 %
Votos en blanco	1.455	1,14 %

Siglas	Denominación	Votos		Con.	Dip.
PSOE	PARTIDO SOCIALISTA OBRERO ESPAÑOL	50.777	39,82 %	624	12 
PP	PARTIDO POPULAR	36.707	28,78 %	534	10 
Cs	CIUDADANOS-PARTIDO DE LA CIUDADANIA	11.767	9,23 %	41	1 
UNIDAS IU	UNIDAS IZQUIERDA UNIDA	10.205	8 %	43	1 
VOX	VOX	7.796	6,11 %	16	1 





## Huelva

Escrutado: 100 %  
Diputados a elegir: 27

Datos del día 11/06/2019



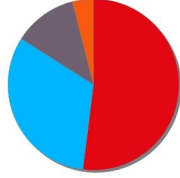
	2019	
Total votantes	250.497	63,04 %
Abstención	146.867	36,96 %
Votos nulos	3.208	1,28 %
Votos en blanco	2.359	0,95 %

Siglas	Denominación	Votos		Con.	Dip.
PSOE-A	PARTIDO SOCIALISTA OBRERO ESPAÑOL DE ANDALUCIA	108.798	44 %	470	16 
PP	PARTIDO POPULAR	61.448	24,85 %	203	9 
ADELANTE	ADELANTE HUELVA:IZQUIERDA UNIDA ANDALUCIA-PODEMOS	18.405	7,44 %	60	1 
Cs	CIUDADANOS-PARTIDO DE LA CIUDADANIA	16.175	6,54 %	48	1 

## Huesca

Escrutado: 100 %  
Diputados a elegir: 25

Datos del día 11/06/2019



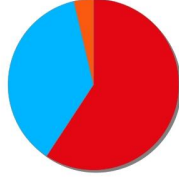
	2019	
Total votantes	115.587	68,8 %
Abstención	52.414	31,2 %
Votos nulos	1.422	1,23 %
Votos en blanco	2.063	1,81 %

Siglas	Denominación	Votos		Con.	Dip.
PSOE	PARTIDO SOCIALISTA OBRERO ESPAÑOL	44.589	39,06 %	659	13 
PP	PARTIDO POPULAR	31.356	27,47 %	316	8 
PAR	PARTIDO ARAGONES	12.397	10,86 %	162	3 
Cs	CIUDADANOS-PARTIDO DE LA CIUDADANIA	7.165	6,28 %	34	1 

## Jaén

Escrutado: 100 %  
Diputados a elegir: 27

Datos del día 11/06/2019



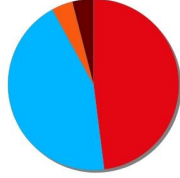
	2019	
Total votantes	355.538	68,98 %
Abstención	159.887	31,02 %
Votos nulos	5.393	1,52 %
Votos en blanco	3.094	0,88 %

Siglas	Denominación	Votos		Con.	Dip.
PSOE-A	PARTIDO SOCIALISTA OBRERO ESPAÑOL DE ANDALUCIA	159.521	45,56 %	581	16 
PP	PARTIDO POPULAR	97.152	27,75 %	321	10 
Cs	CIUDADANOS-PARTIDO DE LA CIUDADANIA	30.437	8,69 %	61	1 

## León

Escrutado: 100 %  
Diputados a elegir: 25

Datos del día 11/06/2019



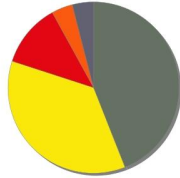
	2019	
Total votantes	267.200	68,77 %
Abstención	121.344	31,23 %
Votos nulos	3.174	1,19 %
Votos en blanco	3.193	1,21 %

Siglas	Denominación	Votos		Con.	Dip.
PSOE	PARTIDO SOCIALISTA OBRERO ESPAÑOL	91.147	34,52 %	622	12 
PP	PARTIDO POPULAR	80.862	30,62 %	665	11 
Cs	CIUDADANOS	23.665	8,96 %	75	1 
U.P.L.	UNION DEL PUEBLO LEONES	20.796	7,88 %	147	1 






## Lleida

Escrutado: 100 %  
Diputados a elegir: 25

Datos del día 11/06/2019



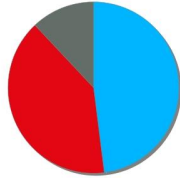
	2019	
Total votantes	207.116	68,68 %
Abstención	94.464	31,32 %
Votos nulos	2.495	1,2 %
Votos en blanco	4.329	2,12 %

Siglas	Denominación	Votos		Con.	Dip.
ERC - AM	ESQUERRA REPUBLICANA DE CATALUNYA-ACORD MUNICIPAL	64.570	31,56 %	643	11 
JxCat - JUNTS	JUNTS PER CATALUNYA-LLEIDA	64.146	31,35 %	753	9 
PSC - CxLL - CP	PARTIT DELS SOCIALISTES DE CATALUNYA - COMPROMÍS X LLEIDA - CANDIDATURA DE PROGRÉS	23.069	11,27 %	99	3 
Cs	CIUTADANS-PARTIDO DE LA CIUDADANIA	7.499	3,66 %	6	1 
Comudelleida - ECG	COMÚ DE LLEIDA - PODEM - EC	6.937	3,39 %	7	1 

## Lugo

Escrutado: 100 %  
Diputados a elegir: 25

Datos del día 11/06/2019



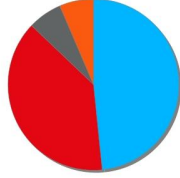
	2019	
Total votantes	199.891	71,51 %
Abstención	79.656	28,49 %
Votos nulos	2.403	1,2 %
Votos en blanco	1.986	1,01 %

Siglas	Denominación	Votos		Con.	Dip.
PP	PARTIDO POPULAR	77.311	39,15 %	330	12 
PSdeG-PSOE	PARTIDO DOS SOCIALISTAS DE GALICIA-PSOE	64.334	32,58 %	272	10 
B.N.G.	BLOQUE NACIONALISTA GALEGO	25.769	13,05 %	73	3 




## Málaga

Escrutado: 100 %  
Diputados a elegir: 31

Datos del día 11/06/2019



	2019	
Total votantes	685.718	58,3 %
Abstención	490.556	41,7 %
Votos nulos	6.239	0,91 %
Votos en blanco	5.153	0,76 %

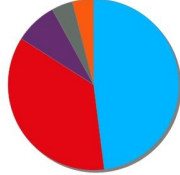
Siglas	Denominación	Votos		Con.	Dip.
PP	PARTIDO POPULAR	250.358	36,85 %	395	15 
PSOE-A	PARTIDO SOCIALISTA OBRERO ESPAÑOL DE ANDALUCIA	213.724	31,46 %	485	12 
ADELANTE	ADELANTE MÁLAGA: IZQUIERDA UNIDA ANDALUCÍA-PODEMOS	52.776	7,77 %	106	2 
Cs	CIUDADANOS-PARTIDO DE LA CIUDADANIA	49.249	7,25 %	49	2 








## Ourense

Escrutado: 100 %  
Diputados a elegir: 25

Datos del día 11/06/2019



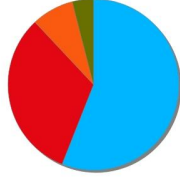
	2019	
Total votantes	189.390	72,1 %
Abstención	73.288	27,9 %
Votos nulos	1.813	0,96 %
Votos en blanco	1.508	0,8 %

Siglas	Denominación	Votos		Con.	Dip.
PP	PARTIDO POPULAR	71.739	38,25 %	462	12 
PSdeG-PSOE	PARTIDO DOS SOCIALISTAS DE GALICIA-PSOE	56.064	29,89 %	253	9 
D.O.	DEMOCRACIA OURENSANA	13.279	7,08 %	9	2 
B.N.G.	BLOQUE NACIONALISTA GALEGO	17.392	9,27 %	72	1 
Cs	CIUDADANOS-PARTIDO DE LA CIUDADANIA	7.054	3,76 %	9	1 


## Palencia

Escrutado: 100 %  
Diputados a elegir: 25

Datos del día 11/06/2019



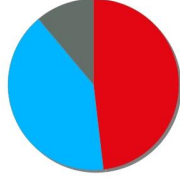
	2019	
Total votantes	98.734	73,29 %
Abstención	35.975	26,71 %
Votos nulos	1.570	1,59 %
Votos en blanco	1.411	1,45 %

Siglas	Denominación	Votos		Con.	Dip.
PP	PARTIDO POPULAR	39.658	40,82 %	619	14 
PSOE	PARTIDO SOCIALISTA OBRERO ESPAÑOL	33.463	34,44 %	256	8 
Cs	CIUDADANOS-PARTIDO DE LA CIUDADANIA	10.687	11 %	75	2 
GP	PLATAFORMA CIUDADANA: GANEMOS PALENCIA	4.162	4,28 %	11	1 

## Pontevedra

Escrutado: 100 %  
Diputados a elegir: 27

Datos del día 11/06/2019



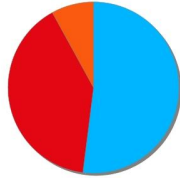
	2019	
Total votantes	519.730	67 %
Abstención	255.987	33 %
Votos nulos	4.685	0,9 %
Votos en blanco	4.667	0,91 %

Siglas	Denominación	Votos		Con.	Dip.
PSdeG-PSOE	PARTIDO DOS SOCIALISTAS DE GALICIA-PSOE	197.860	38,42 %	255	13 
PP	PARTIDO POPULAR	153.699	29,84 %	365	11 
BNG	BLOQUE NACIONALISTA GALEGO	75.978	14,75 %	145	3 

## Salamanca

Escrutado: 100 %  
Diputados a elegir: 25

Datos del día 11/06/2019



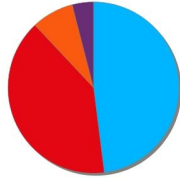
	2019	
Total votantes	193.835	70,12 %
Abstención	82.582	29,88 %
Votos nulos	2.887	1,49 %
Votos en blanco	2.473	1,3 %

Siglas	Denominación	Votos		Con.	Dip.
PP	PARTIDO POPULAR	81.645	42,76 %	1169	13 
PSOE	PARTIDO SOCIALISTA OBRERO ESPAÑOL	63.118	33,06 %	663	10 
Cs	CIUDADANOS-PARTIDO DE LA CIUDADANIA	24.780	12,98 %	154	2 

## Segovia

Escrutado: 100 %  
Diputados a elegir: 25

Datos del día 11/06/2019



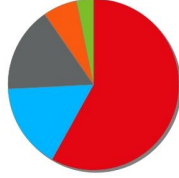
	2019	
Total votantes	88.181	74,56 %
Abstención	30.089	25,44 %
Votos nulos	1.738	1,97 %
Votos en blanco	1.360	1,57 %

Siglas	Denominación	Votos		Con.	Dip.
PP	PARTIDO POPULAR	33.465	38,71 %	616	12 
PSOE	PARTIDO SOCIALISTA OBRERO ESPAÑOL	30.604	35,4 %	384	10 
Cs	CIUDADANOS-PARTIDO DE LA CIUDADANIA	7.367	8,52 %	37	2 
I.U.	IZQUIERDA UNIDA	4.065	4,7 %	10	1 






## Sevilla

Escrutado: 100 %  
Diputados a elegir: 31

Datos del día 11/06/2019



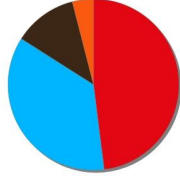
	2019	
Total votantes	928.654	61,35 %
Abstención	585.101	38,65 %
Votos nulos	10.856	1,17 %
Votos en blanco	8.505	0,93 %

Siglas	Denominación	Votos		Con.	Dip.
PSOE-A	PARTIDO SOCIALISTA OBRERO ESPAÑOL DE ANDALUCIA	376.769	41,05 %	720	18 
PP	PARTIDO POPULAR	177.977	19,39 %	255	5 
ADELANTE	ADELANTE-SEVILLA:PODEMOS-IZQUIERDA UNIDA ANDALUCÍA PRIMAVERA ANDALUZA	132.386	14,42 %	221	5 
Cs	CIUDADANOS-PARTIDO DE LA CIUDADANIA	80.497	8,77 %	73	2 
VOX	VOX	44.541	4,85 %	23	1 

## Soria

Escrutado: 100 %  
Diputados a elegir: 25

Datos del día 11/06/2019



	2019	
Total votantes	49.509	67,92 %
Abstención	23.388	32,08 %
Votos nulos	855	1,73 %
Votos en blanco	921	1,88 %

Siglas	Denominación	Votos		Con.	Dip.
PSOE	PARTIDO SOCIALISTA OBRERO ESPAÑOL	21.119	43,18 %	275	12 
PP	PARTIDO POPULAR	15.022	30,72 %	377	9 
P.P.SO.	PLATAFORMA DEL PUEBLO SORIANO	5.483	11,21 %	78	3 
Cs	CIUDADANOS-PARTIDO DE LA CIUDADANIA	2.592	5,3 %	20	1 





## Tarragona

Escrutado: 100 %  
Diputados a elegir: 27

Datos del día 11/06/2019



	2019	
Total votantes	367.451	65,29 %
Abstención	195.352	34,71 %
Votos nulos	3.942	1,07 %
Votos en blanco	5.304	1,46 %

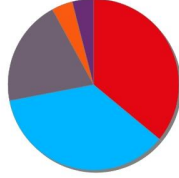
Siglas	Denominación	Votos		Con.	Dip.
ERC-AM	ESQUERRA REPUBLICANA DE CATALUNYA-ACORD MUNICIPAL	95.331	26,23 %	569	11 
JUNTS	JUNTS PER TARRAGONA	74.867	20,6 %	499	8 
PSC-CP	PARTIT DELS SOCIALISTES DE CATALUNYA-CANDIDATURA DE PROGRÉS (PSC-CP)	66.029	18,16 %	238	7 
Cs	CIUTADANS-PARTIDO DE LA CIUDADANIA	28.573	7,86 %	47	1 








## Teruel

Escrutado: 100 %  
Diputados a elegir: 25

Datos del día 11/06/2019



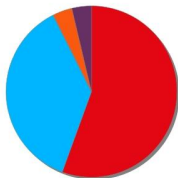
	2019	
Total votantes	76.090	73,08 %
Abstención	28.027	26,92 %
Votos nulos	1.296	1,7 %
Votos en blanco	1.195	1,6 %

Siglas	Denominación	Votos		Con.	Dip.
PSOE	PARTIDO SOCIALISTA OBRERO ESPAÑOL	24.723	33,05 %	385	9 
PP	PARTIDO POPULAR	21.874	29,24 %	354	9 
PAR	PARTIDO ARAGONES	12.104	16,18 %	268	5 
Cs	CIUDADANOS-PARTIDO DE LA CIUDADANIA	6.613	8,84 %	51	1 
GT-IU	GANAR TERUEL - IU (GANAR)	3.619	4,84 %	23	1 

## Toledo

Escrutado: 100 %  
Diputados a elegir: 27

Datos del día 11/06/2019



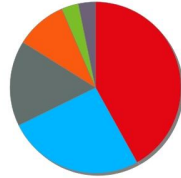
	2019	
Total votantes	369.322	71,29 %
Abstención	148.729	28,71 %
Votos nulos	6.390	1,73 %
Votos en blanco	3.642	1 %

Siglas	Denominación	Votos		Con.	Dip.
PSOE	PARTIDO SOCIALISTA OBRERO ESPAÑOL	158.701	43,73 %	893	15 
PP	PARTIDO POPULAR	123.341	33,98 %	767	10 
Cs	CIUDADANOS-PARTIDO DE LA CIUDADANIA	27.147	7,48 %	87	1 
Podemos-IU	UNIDAS PODEMOS IZQUIERDA UNIDA	21.943	6,05 %	73	1 


## Valencia / València

Escrutado: 100 %  
Diputados a elegir: 31

Datos del día 11/06/2019



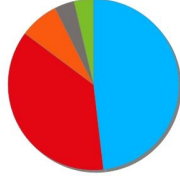
	2019	
Total votantes	1.285.497	66,77 %
Abstención	639.697	33,23 %
Votos nulos	9.724	0,76 %
Votos en blanco	8.742	0,69 %

Siglas	Denominación	Votos	Con.	Dip.
PSOE	PARTIDO SOCIALISTA OBRERO ESPAÑOL	379.760 29,77 %	1083	13 
PP	PARTIDO POPULAR	299.641 23,49 %	874	8 
COMPROMÍS MUNICIPAL	COMPROMÍS PER VALÈNCIA: COMPROMÍS MUNICIPAL	245.689 19,26 %	462	5 
Cs	CIUDADANOS-PARTIDO DE LA CIUDADANIA	136.794 10,72 %	154	3 
VOX	VOX	49.660 3,89 %	24	1 
LAVALL	LA VALL D'ALBAIDA ENS UNEIX	12.733 1 %	28	1 






## Valladolid

Escrutado: 100 %  
Diputados a elegir: 27

Datos del día 11/06/2019



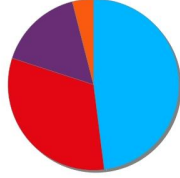
	2019	
Total votantes	300.144	71,37 %
Abstención	120.429	28,63 %
Votos nulos	3.115	1,04 %
Votos en blanco	3.238	1,09 %

Siglas	Denominación	Votos		Con.	Dip.
PP	PARTIDO POPULAR	97.992	32,99 %	750	13 
PSOE	PARTIDO SOCIALISTA OBRERO ESPAÑOL	97.450	32,81 %	377	10 
Cs	CIUDADANOS-PARTIDO DE LA CIUDADANIA	32.611	10,98 %	85	2 
TOMA LA PALABRA	VALLADOLID TOMA LA PALABRA	19.875	6,69 %	21	1 
VOX	VOX	15.549	5,23 %	20	1 

## Zamora

Escrutado: 100 %  
Diputados a elegir: 25

Datos del día 11/06/2019



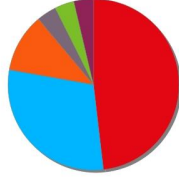
	2019	
Total votantes	109.318	73,12 %
Abstención	40.181	26,88 %
Votos nulos	2.067	1,89 %
Votos en blanco	1.654	1,54 %

Siglas	Denominación	Votos		Con.	Dip.
PP	PARTIDO POPULAR	39.236	36,58 %	799	12 
PSOE	PARTIDO SOCIALISTA OBRERO ESPAÑOL	29.272	27,29 %	456	8 
I.U.	IZQUIERDA UNIDA	17.186	16,02 %	23	4 
Cs	CIUDADANOS-PARTIDO DE LA CIUDADANIA	7.698	7,18 %	52	1 

## Zaragoza

Escrutado: 100 %  
Diputados a elegir: 27

Datos del día 11/06/2019



	2019	
Total votantes	487.323	67,45 %
Abstención	235.200	32,55 %
Votos nulos	3.625	0,74 %
Votos en blanco	4.953	1,02 %

Siglas	Denominación	Votos		Con.	Dip.
PSOE	PARTIDO SOCIALISTA OBRERO ESPAÑOL	151.846	31,39 %	760	13 
PP	PARTIDO POPULAR	109.998	22,74 %	467	8 
Cs	CIUDADANOS-PARTIDO DE LA CIUDADANIA	73.683	15,23 %	106	3 
ZGZ	ZARAGOZA EN COMUN .IZQUIERDA UNIDA-PARTIDO GZ-ANTICAPITALISTAS ARAGON	33.423	6,91 %	3	1 
VOX	VOX	24.074	4,98 %	15	1 
PODEMOS-EQUO	PODEMOS-EQUO	23.909	4,94 %	11	1 